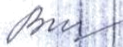




Рассмотрена на заседании ШМО Протокол №01 от 30 августа 2023 года Руководитель ШМО Вихарева Н.Ю. 	Принята на заседании педагогического совета Протокол № 01 от 31 августа 2023 года	Утверждаю Директор ГКОУ УР «Школа-интернат №15» для детей с ограниченными возможностями здоровья»  Н.П.Сираев Приказ № 62/1 от 31 августа 2023 года 
--	--	--

**Рабочая программа
учебного предмета «Русский язык» ФАОП ООО (2.2.2.)
5 — 6 классы**

Составители: Вихарева Н.Ю.
Семенова И.В.
Мещерякова Н.Е.

Пояснительная

записка

Рабочая программа по предмету «Русский язык» адресована обучающимся с нарушениями слуха (2.2.2.), получающим основное общее образование.(5-10 классы) Программа разработана на основе Федеральной адаптированной программы основного общего образования для обучающихся с ограниченными возможностями здоровья (Приказ Минпросвещения России от 24.11.2022 №1025 Об утверждении федеральной адаптированной образовательной программы основного общего образования для обучающихся с ограниченными возможностями здоровья (Зарегистрировано в Минюсте России 21.03.2023 №72653)), Федерального государственного образовательного стандарта основного общего образования (Приказ Минпросвещения России от 31.05.2021 г. № 287, зарегистрирован Министерством юстиции Российской Федерации 05.07.2021 г., рег. номер – 64101) (далее – ФГОС ООО), Концепции преподавания русского языка и литературы в Российской Федерации (утверждена распоряжением Правительства Российской Федерации от 9 апреля 2016 г. № 637-р), федеральной программы воспитания – с учётом проверяемых требований к результатам освоения Основной образовательной программы основного общего образования.

Ценностные ориентиры в обучении учебному предмету «Русский язык» обучающихся с нарушениями слуха

Русский язык относится к одному из мировых языков, имея в Российской Федерации статус государственного. Русский язык представляет для граждан РФ непреходящую ценность, обеспечивая сохранение единства народа в исторической смене поклонений, объединение народа во времени, географическом и социальном пространстве. Русский язык выполняет разнообразные государственные и социокультурные функции. Он предстаёт в качестве средства общения и образования, инструмента сохранения и передачи информации, источника усвоения культурного опыта предшествующих поколений, выступает в виде основополагающего фактора развития общероссийской культурной идентичности. Формирование всех социальных отношений происходит на основе и под воздействием языка как знаковой системы. Свободное владение русским языком обеспечивает обучающимся с нарушениями слуха успешную интеграцию в общество.

Общая характеристика учебного предмета «Русский язык»

Учебный предмет «Русский язык» занимает центральное место в системе образования обучающихся с нарушениями слуха. «Русский язык» учебный предмет наряду с дисциплинами «Развитие речи», «Литература», входит в предметную область «Русский язык, литература».

На этапе освоения русского языка по ФАОП ООО (вариант 2.2.2) слабослышащие, позднооглохшие и кохлеарноимплантированные обучающиеся переходят от практического (реализованного в период НОО) к теоретико-практическому овладению грамматическим строем языка. Параллельно с освоением языковых закономерностей (лингвистический компонент) происходит коррекция и развитие речи как средства общения и орудия мышления (коммуникативно-когнитивный компонент), освоение присущей русскому языку национально-культурной специфики, обогащение социокультурного опыта (культурологический компонент).

В процессе уроков русского языка целенаправленно совершенствуется речевая деятельность обучающихся, их способность к самостоятельному овладению словарём и грамматическими формами за счёт деятельности сохранных анализаторов и развивающегося речевого слуха (на полисенсорной основе). Программой предусмотрено развитие всех основных видов деятельности обучающихся с нарушенным слухом, представленных в ФАОП НОО. Однако содержание ФАОП ООО имеет особенности, обусловленные, во-первых, предметным содержанием системы ООО; во-вторых, психологическими и возрастными особенностями обучающихся с нарушенным слухом (слабослышащих, позднооглохших, кохлеарно имплантированных). Так, предусматривается продолжение работы по совершенствованию навыков устной и письменной речи на основе расширения знаний об окружающей действительности в тесной связи с формированием познавательной деятельности, обогащение

словарного запаса, в т.ч. за счёт терминологической лексики курса.

Русский язык как учебная дисциплина обладает выраженной коррекционной направленностью. В рамках данного курса предусматривается коррекция отмечающихся у обучающихся с нарушенным слухом специфических недостатков речевого развития:

недостатков произношения;

неточного понимания и ошибочного употребления слов и словосочетаний как в изолированной позиции, так и в контексте;

искажённого усвоения звукового состава ряда лексических единиц, что находит проявление в их неверном написании;

нарушений структурно-семантического оформления синтаксических конструкций;

ограниченного понимания содержания устных и письменных сообщений.

Для обеспечения коррекционно-составляющей в системе обучения русскому языку в его содержание во всех классах включён сквозной раздел «Развитие речевой деятельности», призванный обеспечить интенсификацию работы в направлении преодоления речевого недоразвития обучающихся с нарушением слуха. Его объём на каждом году обучения должен составлять не менее пятой части от всего учебного времени, выделяемого на уроки русского языка. В программе представлены примерные темы и рекомендуемые виды деятельности по данному разделу, которые могут корректироваться и дополняться учителем. На всех годах обучения могут использоваться идентичные виды деятельности, но на усложняющемся языковом материале (в плане его объёма, содержания, структурно-семантической организации). Материал по тематическому разделу «Развитие речевой деятельности» осваивается не блочно, а пропорционально распределяется среди грамматического материала. Виды деятельности по данному разделу имеют преимущественно обучающий, а не контрольный характер.

Каждый тематический раздел завершается повторением изученного, что необходимо для прочного усвоения знаний и умений, коррекции недостатков освоения системной организации языка.

В соответствии с положениями системы обучения слабослышащих школьников русскому языку, основной единицей изучения грамматических закономерностей языка выступает словосочетание. Данная единица синтаксиса и оперативная единица построения высказывания является подвижной, доступной для обозрения, сравнения, продуцирования по аналогии, позволяет чётко выразить комплекс «форма (структура) и значение». В соответствии с этим на уроках русского языка следует обеспечить овладение обучающимися с нарушенным слухом грамматическими закономерностями на разных уровнях: понимание отдельных лексико-грамматических комплексов (словосочетаний), выражающих определённые значения (объектные, пространственные, временные и др.); употребление словосочетаний в связной речи на основе практических грамматических обобщений; систематизация языковых фактов. Это необходимо для обеспечения значительной обращаемости языкового материала в речевом обиходе и формирования у обучающихся устойчивых речевых навыков.

Благодаря освоению основ лингвистического знания обучающиеся овладевают умениями организовывать языковые средства в разных типах высказываний, варьировать их структуру с учётом условий коммуникации, развёртывать их или сокращать, перестраивать, свободно образовывать нужные словоформы. У обучающихся воспитывают осознанное отношение к собственной речи.

В процессе уроков русского языка на этапе освоения ООУ, по сравнению с периодом НОО, увеличивается объём работы над самостоятельной письменной речью, совершенствуются навыки использования книги как источника получения информации. Одновременно с этим, как и в начальной школе, сохраняется коммуникативная направленность в обучении русскому языку. Она реализуется не только в устной диалогической речи, но и в связной письменной речи за счёт видов деятельности коммуникативной направленности. Учебный материал по разделам программы распределяется так, чтобы обеспечить создание благоприятных условий для организации и постепенного усложнения речевой практики

обучающихся с нарушением слуха.

Программа включает примерную тематическую и терминологическую лексику, которая должна войти в активный словарный запас обучающихся с нарушением слуха за счёт целенаправленной отработки в изолированном виде, в структуре словосочетаний и предложений, а также связанных высказываний – в связи с формулировкой выводов.

Освоение специальной (грамматической) терминологии, правил правописания, парадигм склонения и спряжения осуществляется не посредством заучивания, а на основе целенаправленно организованного анализа над языковыми закономерностями. Определения языковых понятий могут предоставляться обучающимся в разных, но доступных для их понимания редакциях.

При оценке результатов обучения русскому языку необходимо учитывать особенности речевого и общего развития, мыслительной деятельности обучающихся с нарушенным слухом. Допускается дифференцированная оценка.

Продуктивной формой проверки знаний является письменная работа, которая позволяет учителю лучше разобраться в качестве знаний обучающихся. Последующее исправление ошибок вместе с обучающимися – эффективное средство повышения качества знаний.

График и содержание диагностик разрабатывается учителем, критерии оценки устных и письменных работ разрабатываются организацией самостоятельно и фиксируются в локальном акте. Критерии оценки должны предусматривать особенности речевого развития обучающихся с нарушенным слухом (наличие в их речи аграмматизмов и речевых ошибок, недостатки произносительной стороны речи), а также своеобразие развития психических функций (мышления, памяти, восприятия, воображения).

Оценка результатов обучения должна выстраиваться исходя из понимания того, что обучающийся мог осознанно усвоить учебный материал.

Важным в оценке работ является то, что все ошибки должны быть исправлены, а после этого закреплено правильное употребление речевых конструкций и грамматических форм.

Диагностические материалы наряду с заданиями теоретического характера должны содержать задания, направленные на контроль усвоения практических навыков использования языка, его грамматических форм и синтаксических конструкций.

Необходимым условием любой диагностики является задача постоянного контроля речи обучающегося. Необходимо выяснение того, что обучающийся понимает смысл всех речевых единиц, предъявляемых ему на уроках, в инструкциях, в заданиях, в объяснениях, и сам осознанно ими пользуется.

Принципы и подходы к реализации образовательно-коррекционной работы на уроках русского языка

Принципы обучения русскому языку представлены двумя основными группами. Первая группа вытекает из необходимости учитывать наиболее общие закономерности развития речи в норме:

– принцип коммуникативной направленности в обучении языку, создание на уроках ситуаций, побуждающих обучающихся к речевому общению. Данный принцип является главным, вытекает из ведущего смысла специального обучения языку – формирование речи как средства общения и орудия мышления. Это требует особого подхода к отбору речевого материала, на котором будет предусматриваться выполнение языковых и речевых упражнений: речевой материал должен обладать высокой коммуникативной значимостью, содействовать обогащению сознания обучающихся представлениями об окружающем мире, развитию словесной речи в органической связи с развитием содержательной стороны мышления;

– принцип различения рецептивного, репродуктивного и продуктивного аспектов и этапов речевой деятельности в специальном обучении языку. Изначально при осмыслении обращённой речи, что, как правило, связано с предъявлением нового материала, обучающиеся должны опираться на наглядную ситуацию (рецептивный компонент). Постепенно на уроках русского языка надо создавать такие условия, при

которых обучающиеся, воспринимая устные и письменные высказывания, будут ориентироваться на словесную (контекстную) ситуацию, т.е. на понимание лексических и грамматических значений, на логические связи между словами, словосочетаниями, предложениями. При работе над репродуктивной и продуктивной словесной речью (самостоятельной, в т.ч. связанной с построением инициативных высказываний и осуществлением творческих актов) в структуру уроков русского языка требуется включать языковые, речевые, творческие упражнения. Их выполнение приближает обучающихся к условиям естественного общения;

– принцип совершенствования словесной речи параллельно с развитием других психических процессов. На каждом уроке предусматривается целенаправленная работа по развитию словесной речи (в устной и письменной формах), в том числе слухозрительного восприятия устной речи, речевого слуха, произносительной стороны речи (прежде всего, тематической и терминологической лексики учебной дисциплины и лексики по организации учебной деятельности. В процессе уроков требуется одновременно с развитием словесной речи обеспечивать развитие у обучающихся неречевых психических процессов.

На уроках русского языка требуется использовать приёмы, способствующие формированию познавательных процессов на отвлечённой основе (анализ, синтез, сравнение, обобщение, построение умозаключений, суждений). В этой связи особую актуальность на уроках русского языка приобретают виды деятельности, связанные с различными видами морфемного и словообразовательного анализа и синтеза, а также наблюдения за тем сходным и отличным, что имеется в словах, словосочетаниях, предложениях, в связном тексте. Необходимо создание на уроках условий, обеспечивающих компенсаторную основу в построении процесса специального обучения языку. Это требует использования специальных методических приёмов, средств, видов деятельности:

- ведение работы на специально отобранном и систематизированном речевом материале;
- расчленение единого процесса овладения языком на отдельные, но взаимосвязанные части (накопление лексики, формирование грамматического строя, совершенствование слухозрительного восприятия устной речи и её произносительной стороны, обучение диалогу и монологу и др.);
- создание на уроках ситуаций, побуждающих обучающихся к словесной коммуникации с учителем и между собой;
- использование письменной речи как средства коррекции и компенсации, позволяющей обеспечить зрительное восприятие отрабатываемого речевого материала и языковых понятий;
- привлечение наглядных средств обучения языку (в виде грамматических таблиц, схем и иных зрительных опор);
- использование упражнений, обеспечивающих овладение обучающимися языком в когнитивной и коммуникативной функциях (на тематическом материале учебного курса).

Вторая группа принципов обеспечивает компенсаторную основу процесса специального обучения языку:

– принцип автоматизации речевых навыков на основе осознанного освоения обучающимися языковых закономерностей. Обеспечение осознанного и произвольного усвоения отдельных элементов речи, способов изменения и сочетания слов рассматривается в качестве обходного пути обучения русскому языку при нарушениях слуха, он противоположен интуитивно-бессознательному овладению языком в норме. Осознание выражается в уяснении обучающимися языковых значений, в способности произвольно применять средства языка. Это требует использования в рамках каждой осваиваемой темы (для разных аспектов языка) тренировочных упражнений, в том числе построение словосочетаний и предложений на основе предварительно осознанных грамматических значений отношения между словами-понятиями;

– принцип формирования словесной речи на специально отобранном и организованном речевом материале. На уроках русского языка требуется преднамеренно создавать

речевую среду, побуждающих к коммуникации, языковым наблюдениям. Такая среда должна соответствовать реальным психофизическим возможностям обучающихся, времени урока, программному материалу. Соответственно, программный материал распределён не только на тематические разделы, но и на частные темы, а также дозирован по времени;

– принцип создания условий для формирования у обучающихся языковых обобщений. Формирование языковых обобщений (в т.ч. в виде базовых лингвистических понятий курса) становится возможным при условии регулярной практики речевого общения, за счёт развития навыков восприятия, понимания и продуцирования речи во взаимодействии с процессом познавательной деятельности. В этой связи на уроках предусмотрено использование тренировочных упражнений на специально отобранном фонетическом, лексическом и грамматическом материале, в том числе таком, с которым обучающиеся познакомились на других учебных дисциплинах и в процессе внеурочной деятельности;

– принцип отражения в коррекционно-образовательной работе системных отношений, существующих между разными аспектами языка. Предусматривается изучение языка как системы. Обучающиеся с нарушенным слухом нуждаются в помощи, позволяющей им устанавливать в своей речи системные отношения между различными языковыми ярусами. Это прослеживается между изменением буквенного состава слова и его лексическим значением, между изменением грамматической формы и используемыми при этом звуковыми (графическими) показателями;

– принцип регламентированного использования различных форм речи. На уроках русского языка предусматривается использование словесной речи в устной, письменной, дактильной форме. Дактилологии отводится вспомогательная роль. Она может использоваться в качестве средства, облегчающего восприятие устной речи, помогающего уточнить звуковой состав слов и обеспечить исправление допущенных ошибок. Важное место в обучении языку отводится не только устной, но и письменной речи, являющейся эффективным средством умственного развития обучающихся, уточнения их знаний об окружающем мире;

– принцип коррекции и уточнения речевого запаса, приобретаемого обучающимися самостоятельно, вне коррекционно-образовательного процесса. Обучающиеся с нарушенным слухом (слабослышащие, позднооглохшие, кохлеарно имплантированные) имеют возможность самостоятельно усваивать часть речевого материала. Учитель поставлен перед необходимостью оказывать обучающимся помощь в осознании значения и формы этого материала, в его активизации, верном использовании в самостоятельной речи. При организации на уроках русского языка бесед, самостоятельных работ предусматривается поддержка инициативы обучающихся использовать тот речевой материал, который они приобрели вне уроков, подвергать его коллективному обсуждению;

– принцип построения обучения на основе данных, фиксируемых в ходе систематического изучения состояния речи обучающихся. Изучая речь каждого обучающегося, учитель устанавливает её типологические и индивидуальные особенности. Выявляется уровень её развития (характеристика отдельных сторон, умений, навыков, а также наличие специфических типов ошибок), успешность освоения программного материала по русскому языку, особенности его применения в речевой практике (владение базовыми лингвистическими терминами курса, состояние орфографических умений и др.). Данная работа осуществляется в процессе стартовой диагностики (входного оценивания), в процессе текущих наблюдений за овладением словесной речью как средством общения, в ходе периодически проводимых контрольных обследований на конкретном языковом материале (проверочные, контрольные работы, диктанты и др.), в том числе в ходе текущей и промежуточной диагностики. На основе этих данных учитель оценивает динамику речевого развития

каждого обучающегося, успешность освоения им программного материала, в соответствии с чем осуществляется выбор методических приёмов, средств коррекции, типологии упражнений. Также в соответствии с данным принципом на уроках русского языка организуется работа над ошибками, допущенными обучающимися.

В процессе образовательно-коррекционной работы могут быть использованы цифровые технологии, к которым относят информационнообразовательные среды, электронный образовательный ресурс, дистанционные образовательные технологии, электронное обучение с помощью интернета и мультимедиа.

Преимуществами использования цифровых технологий в образовательнореабилитационном процессе являются доступность, вариативность, наглядность обучения, обратная связь учителя с обучающимися, построение индивидуальной траектории изучения учебного материала, обучение с применением интеллектуальных систем поддержки (для адаптации учебного материала к особым образовательным потребностям обучающихся). Организация обучения на основе цифровых технологий позволяет активизировать компенсаторные механизмы обучающихся, осуществлять образовательно-реабилитационный процесс на основе полисенсорного подхода к преодолению вторичных нарушений в развитии.

Цифровые технологии могут использоваться в различных вариациях: в виде мультимедийных презентаций, как учебник и рабочая тетрадь, в качестве толкового словаря или справочника с учебными видеофильмами, как тренажёр для закрепления новых знаний или в виде практического пособия.

Информационно-образовательная среда образовательного учреждения, организованная с использованием цифровых технологий, должна обеспечивать:

- информационно-методическую поддержку образовательного процесса с учётом особых образовательных потребностей обучающихся с нарушением слуха;
- планирование образовательного процесса и его ресурсного обеспечения в соответствии с федеральными требованиями основного общего образования;
- мониторинг и фиксацию хода и результатов образовательного процесса для отслеживания динамики усвоения учебного материала обучающимися с нарушением слуха;
- учёт санитарно-эпидемиологических требований при обучении школьников с ограниченными возможностями здоровья (с нарушениями слуха);
- современные процедуры создания, поиска, сбора, анализа, обработки, хранения и представления информации;
- дистанционное взаимодействие всех участников образовательного процесса (обучающихся с нарушением слуха, их родителей (законных представителей), педагогических работников, органов управления в сфере образования, общественности), в том числе при реализации дистанционного образования.

В результате использования цифровых технологий в образовательном процессе у обучающихся с нарушением слуха формируются четыре вида цифровой компетентности:

- информационная и медиакомпетентность (способность работать с разными цифровыми ресурсами),
- коммуникативная (способность взаимодействовать посредством блогов, форумов, чатов и др.),
- техническая (способность использовать технические и программные средства),
- потребительская (способность решать с помощью цифровых устройств и интернета различные образовательные задачи).

Цели изучения учебного предмета «Русский язык»

Общая цель изучения предмета «Русский язык» заключается в обеспечении усвоения обучающимися с нарушениями слуха знаний о русском языке, устройстве языковой системы в единстве с развитием коммуникативных навыков и социальных компетенций.

Общие задачи учебного предмета включают:

- осознание и проявление общероссийской гражданственности, патриотизма, уважения

к русскому языку как государственному языку Российской Федерации и языку межнационального общения; проявление сознательного отношения к языку как к общероссийской ценности, форме выражения и хранения духовного богатства русского и других народов России, как к средству общения и получения знаний в разных сферах человеческой деятельности; проявление уважения к общероссийской и русской культуре, к культуре и языкам всех народов Российской Федерации;

– овладение русским языком как инструментом личностного развития, инструментом преобразования мира;

– овладение знаниями о стилистических ресурсах русского языка; практическое овладение нормами русского литературного языка и речевого этикета; воспитание стремления к речевому самосовершенствованию;

– овладение русским языком как средством получения различной информации, в том числе знаний по разным учебным предметам;

– совершенствование мыслительной деятельности, развитие универсальных интеллектуальных умений в процессе изучения русского языка;

– развитие функциональной грамотности: умений осуществлять информационный поиск, извлекать и преобразовывать необходимую информацию, понимать и интерпретировать тексты; овладение способами понимания текста, его назначения, общего смысла, коммуникативного намерения автора.

Кроме того, задачи учебного предмета, определяемые в соответствии с особыми образовательными потребностями обучающихся с нарушениями слуха и обусловленными ими трудностями, включают:

– совершенствование способности понимать обращённую речь, самостоятельно продуцировать диалогические единства и монологические высказывания, адекватно оформлять высказывания в устной и письменной формах;

– совершенствование всех видов речевой деятельности и преодоление речевого недоразвития;

– формирование универсальных учебных действий: познавательных, регулятивных, коммуникативных в связи с постоянной вербализацией всех выполняемых действий;

– развитие слухозрительного восприятия и достаточно внятного воспроизведения речевого материала (слов, словосочетаний, фраз), связанного с учебным предметом по тематике или содержанию языкового материала;

– воспитание осознанного отношения к языковому материалу;

– развитие познавательных процессов в единстве с воспитанием личности и обогащением социокультурного опыта.

Место предмета в учебном плане

Учебный предмет «Русский язык» входит в предметную область «Русский язык, литература» и является обязательным.

Учебный предмет «Русский язык» является общим для обучающихся с нормативным развитием и с нарушениями слуха, неразрывно связан с предметными дисциплинами «Развитие речи», «Литература», обеспечивая достижение обучающимися с нарушениями слуха образовательных результатов в сфере обучения языку и развития речи.

Содержание учебного предмета «Русский язык», представленное в рабочей программе, соответствует ФГОС ООО, Федеральной адаптированной образовательной программе основного общего образования для детей с ограниченными возможностями здоровья (вариант 2.2.2.)

Планируемые результаты Личностные, метапредметные и предметные результаты освоения обучающимися с нарушениями слуха ФАОП ООО для обучающихся с нарушениями слуха (вариант 2.2.2) соответствуют ФГОС ООО с учётом их особых образовательных потребностей.

При проектировании планируемых результатов реализуется индивидуально-дифференцированный подход как один из ведущих в процессе образования обучающихся с нарушениями слуха.

Личностные результаты освоения программы по русскому языку достигаются в единстве учебной и воспитательной деятельности в соответствии с традиционными российскими социокультурными и духовно-нравственными ценностями, принятыми в обществе правилами и нормами поведения и способствуют процессам самопознания, самовоспитания и саморазвития, формирования внутренней позиции личности.

В результате изучения русского языка у обучающегося будут сформированы следующие личностные результаты:

1) гражданского воспитания:

готовность к выполнению обязанностей гражданина и реализации его прав, уважение прав, свобод и законных интересов других людей, активное участие в жизни семьи, образовательной организации, местного сообщества, родного края, страны, в том числе в сопоставлении с ситуациями, отраженными в литературных произведениях, написанных на русском языке;

неприятие любых форм экстремизма, дискриминации; понимание роли различных соци-альных институтов в жизни человека;

представление об основных правах, свободах и обязанностях гражданина, социальных нормах и правилах межличностных отношений в поликультурном и многоконфессиональном обществе, формируемое в том числе на основе примеров из литературных произведений, написанных на русском языке;

готовность к разнообразной совместной деятельности, стремление к взаимопониманию и взаимопомощи, активное участие в самоуправлении;

готовность к участию в гуманитарной деятельности (помощь людям, нуждающимся в ней; волонтерство);

2) патриотического воспитания:

осознание российской гражданской идентичности в поликультурном и многоконфессиональном обществе, понимание роли русского языка как государственного языка Российской Федерации и языка межнационального общения народов России, проявление интереса к познанию русского языка, к истории и культуре Российской Федерации, культуре своего края, народов России, ценностное отношение к русскому языку, к достижениям своей Родины - России, к науке, искусству, боевым подвигам и трудовым достижениям народа, в том числе отраженным в художественных произведениях, уважение к символам России, государственным праздникам, историческому и природному наследию и памятникам, традициям разных народов, проживающих в родной стране;

3) духовно-нравственного воспитания:

ориентация на моральные ценности и нормы в ситуациях нравственного выбора, готовность оценивать свое поведение, в том числе речевое, и поступки, а также поведение и поступки других людей с позиции нравственных и правовых норм с учетом осознания последствий поступков; активное неприятие асоциальных поступков, свобода и ответственность личности в условиях индивидуального и общественного пространства;

4) эстетического воспитания:

восприимчивость к разным видам искусства, традициям и творчеству своего и других народов, понимание эмоционального воздействия искусства, осознание важности художественной культуры как средства коммуникации и самовыражения; осознание важности русского языка как средства коммуникации и самовыражения; понимание ценности отечественного и мирового искусства, роли этнических культурных традиций и народного творчества, стремление к самовыражению в разных видах искусства;

5) физического воспитания, формирования культуры здоровья и эмоционального благополучия:

осознание ценности жизни с опорой на собственный жизненный и читательский опыт, ответственное отношение к своему здоровью и установка на здоровый образ жизни (здоровое питание, соблюдение гигиенических правил, рациональный режим занятий и отдыха, регулярная физическая активность); осознание последствий и неприятие вредных привычек (употребление алкоголя, наркотиков, курение) и иных форм вреда для физического и психического здоровья, соблюдение правил безопасности, в том числе навыки безопасного поведения в сети Интернет в процессе школьного языкового образования; способность адаптироваться к стрессовым ситуациям и меняющимся социальным, информационным и природным условиям, в том числе осмысляя собственный опыт и выстраивая дальнейшие цели; умение принимать себя и других, не осуждая;

умение осознавать свое эмоциональное состояние и эмоциональное состояние других, использовать адекватные языковые средства для выражения своего состояния, в том числе опираясь на примеры из литературных произведений, написанных на русском языке, сформированность навыков рефлексии, признание своего права на ошибку и такого же права другого человека;

6) трудового воспитания:

установка на активное участие в решении практических задач (в рамках семьи, школы, города, края) технологической и социальной направленности, способность инициировать, планировать и самостоятельно выполнять такого рода деятельность; интерес к практическому изучению профессий и труда различного рода, в том числе на основе применения изучаемого предметного знания и ознакомления с деятельностью филологов, журналистов, писателей, уважение к труду и результатам трудовой деятельности, осознанный выбор и построение индивидуальной траектории образования и жизненных планов с учетом личных и общественных интересов и потребностей; умение рассказать о своих планах на будущее;

7) экологического воспитания:

ориентация на применение знаний из области социальных и естественных наук для решения задач в области окружающей среды, планирования поступков и оценки их возможных последствий для окружающей среды, умение точно, логично выражать свою точку зрения на экологические проблемы; повышение уровня экологической культуры, осознание глобального характера экологических проблем и путей их решения, активное неприятие действий, приносящих вред окружающей среде, в том числе сформированное при знакомстве с литературными произведениями, поднимающими экологические проблемы, осознание своей роли как гражд-

данина и потребителя в условиях взаимосвязи природной, технологической и социальной сред, готовность к участию в практической деятельности экологической направленности;

8) ценности научного познания:

ориентация в деятельности на современную систему научных представлений об основных закономерностях развития человека, природы и общества, взаимосвязях человека с природной и социальной средой, закономерностях развития языка, овладение языковой и читательской культурой, навыками чтения как средства познания мира, овладение основными навыками исследовательской деятельности, установка на осмысление опыта, наблюдений, поступков и стремление совершенствовать пути достижения индивидуального и коллективного благополучия;

9) адаптации обучающегося к изменяющимся условиям социальной и природной среды: освоение обучающимися социального опыта, основных социальных ролей, норм и правил общественного поведения, форм социальной жизни в группах и сообществах, включая семью, группы, сформированные по профессиональной деятельности, а также в рамках социального взаимодействия с людьми из другой культурной среды;

потребность во взаимодействии в условиях неопределенности, открытость опыту и знаниям других, потребность в действии в условиях неопределенности, в повышении уровня своей компетентности через практическую деятельность, в том числе умение учиться у других людей, получать в совместной деятельности новые знания, навыки и компетенции из опыта других, необходимость в формировании новых знаний, умений связывать образы, формулировать идеи, понятия, гипотезы об объектах и явлениях, в том числе ранее неизвестных, осознание дефицита собственных знаний и компетенций, планирование своего развития, умение оперировать основными понятиями, терминами и представлениями в области концепции устойчивого развития, анализировать и выявлять взаимосвязь природы, общества и экономики, оценивать свои действия с учетом влияния на окружающую среду, достижения целей и преодоления вызовов, возможных глобальных последствий; способность осознавать стрессовую ситуацию, оценивать происходящие изменения и их

последствия, опираясь на жизненный, речевой и читательский опыт, воспринимать стрессовую ситуацию как вызов, требующий контрмер; оценивать ситуацию стресса, корректировать принимаемые решения и действия; формулировать и оценивать риски и последствия, формировать опыт, уметь находить позитивное в сложившейся ситуации, быть готовым действовать в отсутствие гарантий успеха.

Метапредметные результаты

В результате изучения русского языка у обучающегося будут сформированы **познавательные универсальные учебные действия, коммуникативные универсальные учебные действия, регулятивные универсальные учебные действия, совместная деятельность.**

У обучающегося будут сформированы следующие **базовые логические действия как часть познавательных универсальных учебных действий:**

выявлять и характеризовать существенные признаки языковых единиц, языковых явлений и процессов; устанавливать существенный признак классификации языковых единиц (явлений), осно-

вания для обобщения и сравнения, критерии проводимого анализа, классифицировать языковые единицы по существенному признаку;

выявлять закономерности и противоречия в рассматриваемых фактах, данных и наблюдениях, предлагать критерии для выявления закономерностей и противоречий; выявлять дефицит информации текста, необходимой для решения поставленной учебной задачи;

выявлять причинно-следственные связи при изучении языковых процессов, делать выводы с использованием дедуктивных и индуктивных умозаключений, умозаключений по аналогии, формулировать гипотезы о взаимосвязях;

самостоятельно выбирать способ решения учебной задачи при работе с разными типами текстов, разными единицами языка, сравнивая варианты решения и выбирая оптимальный вариант с учетом самостоятельно выделенных критериев.

У обучающегося будут сформированы следующие **базовые исследовательские действия как часть познавательных универсальных учебных действий**:

использовать вопросы как исследовательский инструмент познания в языковом образований; формулировать вопросы, фиксирующие несоответствие между реальным и желатель-

ным состоянием ситуации, и самостоятельно устанавливать искомое и данное;

формировать гипотезу об истинности собственных суждений и суждений других, аргументировать свою позицию, мнение; составлять алгоритм действий и использовать его для решения учебных задач;

проводить по самостоятельно составленному плану небольшое исследование по установлению особенностей языковых единиц, процессов, причинно-следственных связей и зависимостей объектов между собой; оценивать на применимость и достоверность информацию, полученную в ходе лингвистического исследования (эксперимента);

самостоятельно формулировать обобщения и выводы по результатам проведенного наблюдения, исследования, владеть инструментами оценки достоверности полученных выводов и обобщений; прогнозировать возможное дальнейшее развитие процессов, событий и их последствия

в аналогичных или сходных ситуациях, а также выдвигать предположения об их развитии в новых условиях и контекстах.

У обучающегося будут сформированы следующие **умения работать с информацией как часть познавательных универсальных учебных действий**:

применять различные методы, инструменты и запросы при поиске и отборе информации с учетом предложенной учебной задачи и заданных критериев; выбирать, анализировать, интерпретировать, обобщать и систематизировать информацию, представленную в текстах, таблицах, схемах; использовать различные виды аудирования и чтения для оценки текста с точки зрения

достоверности и применимости содержащейся в нем информации и усвоения необходимой информации с целью решения учебных задач; использовать смысловое чтение для извлечения, обобщения и систематизации информации из одного или нескольких источников с учетом поставленных целей;

находить сходные аргументы (подтверждающие или опровергающие одну и ту же идею, версию) в различных информационных источниках; самостоятельно выбирать оптимальную форму представления информации (текст, презентация, таблица, схема) и иллюстрировать решаемые задачи несложными схемами, диаграммами, иной графикой и их комбинациями в зависимости от коммуникативной установки; оценивать надежность информации по критериям, предложенным педагогическим ра-

ботником или сформулированным самостоятельно;

эффективно запоминать и систематизировать информацию.

У обучающегося будут сформированы следующие **умения общения как часть коммуникативных универсальных учебных действий:**

воспринимать и формулировать суждения, выражать эмоции в соответствии с условиями и целями общения; выражать себя (свою точку зрения) в диалогах и дискуссиях, в устной монологической речи и в письменных текстах; распознавать невербальные средства общения, понимать значение социальных знаков; знать и распознавать предпосылки конфликтных ситуаций и смягчать конфликты, вести переговоры; понимать намерения других, проявлять уважительное отношение к собеседнику и в корректной форме формулировать свои возражения; в ходе диалога (дискуссии) задавать вопросы по существу обсуждаемой темы и высказывать идеи, нацеленные на решение задачи и поддержание благожелательности общения; сопоставлять свои суждения с суждениями других участников диалога, обнаруживать различие и сходство позиций;

публично представлять результаты проведенного языкового анализа, выполненного лингвистического эксперимента, исследования, проекта; самостоятельно выбирать формат выступления с учетом цели презентации и особенностей аудитории и в соответствии с ним составлять устные и письменные тексты с использованием иллюстративного материала.

У обучающегося будут сформированы следующие **умения самоорганизации как части регулятивных универсальных учебных действий:**

выявлять проблемы для решения в учебных и жизненных ситуациях; ориентироваться в различных подходах к принятию решений (индивидуальное, принятие решения в группе, принятие решения группой); самостоятельно составлять алгоритм решения задачи (или его часть), выбирать способ решения учебной задачи с учетом имеющихся ресурсов и собственных возможностей, аргументировать предлагаемые варианты решений; самостоятельно составлять план действий, вносить необходимые коррективы в ходе его реализации; делать выбор и брать ответственность за решение.

У обучающегося будут сформированы **следующие умения самоконтроля, эмоционального интеллекта как части регулятивных универсальных учебных действий:**

владеть разными способами самоконтроля (в том числе речевого), самомотивации и рефлексии; давать адекватную оценку учебной ситуации и предлагать план ее изменения; предвидеть трудности, которые могут возникнуть при решении учебной задачи, и адаптировать решение к меняющимся обстоятельствам; объяснять причины достижения (недостижения) результата деятельности; понимать причины коммуникативных неудач и уметь предупреждать их, давать оценку приобретенному речевому опыту и корректировать собственную речь с учетом целей и условий общения; оценивать соответствие результата цели и условиям общения; развивать способность управлять собственными эмоциями и эмоциями других; выявлять и анализировать причины эмоций; понимать мотивы и намерения другого человека, анализируя речевую ситуацию; регулировать способ выражения собственных эмоций; осознанно относиться к другому человеку и его мнению;

признавать свое и чужое право на ошибку;

принимать себя и других, не осуждая;
проявлять открытость;
осознавать невозможность контролировать все вокруг.

У обучающегося будут сформированы следующие **умения совместной деятельности**:

понимать и использовать преимущества командной и индивидуальной работы при решении конкретной проблемы, обосновывать необходимость применения групповых форм взаимодействия при решении поставленной задачи; принимать цель совместной деятельности, коллективно строить действия по ее достижению: распределять роли, договариваться, обсуждать процесс и результат совместной работы; уметь обобщать мнения нескольких людей, проявлять готовность руководить, выполнять поручения, подчиняться;
планировать организацию совместной работы, определять свою роль (с учетом предпочтений и возможностей всех участников взаимодействия), распределять задачи между членами команды, участвовать в групповых формах работы (обсуждения, обмен мнениями, "мозговой штурм" и другие); выполнять свою часть работы, достигать качественный результат по своему направлению и координировать свои действия с действиями других членов команды; оценивать качество своего вклада в общий продукт по критериям, самостоятельно сформулированным участниками взаимодействия, сравнивать результаты с исходной задачей и вклад каждого члена команды в достижение результатов, разделять сферу ответственности и проявлять готовность к представлению отчета перед группой.

Предметные результаты

К концу обучения в 5 классе обучающийся получит следующие предметные результаты по отдельным темам программы по русскому языку:

63.12.4.1. Общие сведения о языке.

Осознавать богатство и выразительность русского языка, приводить примеры, свидетельствующие об этом.

Знать основные разделы лингвистики, основные единицы языка и речи (звук, морфема, слово, словосочетание, предложение).

63.12.4.2. Язык и речь.

Создавать устные монологические высказывания объемом не менее 3 предложений на основе жизненных наблюдений, чтения научно-учебной, художественной и популярной литературы.

Участвовать в диалоге на лингвистические темы (в рамках изученного) и в диалоге или полилоге на основе жизненных наблюдений объемом не менее 3 реплик. Устно пересказывать прочитанный текст объемом не менее 80 слов.

Понимать содержание прочитанных научно-учебных и художественных текстов различных функционально-смысловых типов речи объемом не менее 130 слов: устно и письменно формулировать тему и главную мысль текста; формулировать вопросы по содержанию текста и отвечать на них; подробно и сжато передавать в письменной форме содержание исходного текста (для подробного изложения объем исходного текста должен составлять не менее 90 слов; для сжатого изложения - не менее 95 слов).

Соблюдать на письме нормы современного русского литературного языка, включая спи-сывание текста объемом 80 - 90 слов, составленного с учетом ранее изученных правил правописания (в том числе содержащего изученные в течение первого года обучения орфограммы, пунктограммы и слова с непроверяемыми написаниями); словарного (слу-хозрительного) диктанта объемом 10 - 12 слов.

63.12.4.3. Текст.

Распознавать основные признаки текста; членить текст на композиционно-смысловые части (абзацы); распознавать средства связи предложений и частей текста (формы слова, однокоренные слова, синонимы, антонимы, личные местоимения, повтор слова); применять эти знания при создании собственного текста (устного и письменного).

Проводить (с опорой на заданный алгоритм и (или) с помощью педагогического работника) смысловой анализ текста, его композиционных особенностей, определять количество микротем и абзацев.

Определять и комментировать тему и главную мысль текста; подбирать заголовок, отражающий тему или главную мысль текста.

Прогнозировать (самостоятельно или с помощью педагогического работника) содержание текста по заголовку, ключевым словам, зачину или концовке.

Характеризовать (с опорой на заданный алгоритм и (или) с помощью педагогического работника) текст с точки зрения его соответствия основным признакам (наличие темы, главной мысли, грамматической связи предложений, цельности и относительной законченности); с точки зрения его принадлежности к функционально-смысловому типу речи. Использовать знание основных признаков текста, особенностей функционально-смысловых типов речи, функциональных разновидностей языка в практике создания текста (в рамках изученного).

Анализировать (самостоятельно и (или) с помощью педагогического работника) языковые средства выразительности в тексте (фонетические, словообразовательные, лексические, морфологические).

Применять знание основных признаков текста в практике его создания.

Создавать (с опорой на заданный алгоритм и (или) с помощью педагогического работника) тексты с опорой на жизненный и читательский опыт; тексты с опорой на произведения искусства; тексты с опорой на сюжетную и (или) пейзажную картину (в том числе сочинения-миниатюры; классные сочинения).

Создавать (с опорой на заданный алгоритм и (или) с помощью педагогического работника) высказывание на основе текста: выражать свое отношение к прочитанному или прослушанному в устной и письменной форме.

Характеризовать особенности описания как типа речи (описание внешности человека, помещения, природы, местности, действий).

Выявлять средства связи предложений в тексте, в том числе притяжательные и указательные местоимения, видо-временную соотнесенность глагольных форм.

Находить в тексте (самостоятельно и (или) с помощью педагогического работника) типовые фрагменты (описание, повествование, рассуждение- доказательство, оценочные высказывания).

Восстанавливать деформированный текст; осуществлять корректировку восстановленного текста с опорой на образец.

Владеть умениями информационной переработки прослушанного и (или) воспринятого на слухозрительной основе и прочитанного научно-учебного, художественного и научно-популярного текстов: составлять (с использованием визуальных опор и (или) с помощью педагогического работника) план (простой, сложный; назывной, вопросный, тезисный) с целью дальнейшего воспроизведения содержания текста в устной и письменной форме;

передавать содержание текста, в том числе с изменением лица рассказчика; извлекать информацию из различных источников, в том числе из лингвистических словарей и справочной литературы, и использовать ее в учебной деятельности. Представлять сообщение на заданную тему в виде презентации.

Редактировать (самостоятельно и (или) с помощью педагогического работника) собственные и (или) созданные другими обучающимися тексты с целью совершенствования их содержания (проверка фактического материала, начальный логический анализ текста - целостность, связность, информативность).

Представлять содержание прослушанного и (или) воспринятого на слухозрительной основе или прочитанного научно-учебного текста в виде таблицы, схемы; представлять содержание таблицы, схемы в виде текста.

Подробно и сжато передавать в устной и письменной форме содержание прослушанных и (или) воспринятых на слухозрительной основе и прочитанных текстов различных функционально-смысловых типов речи.

63.12.4.4. Функциональные разновидности языка.

Устанавливать различия текстов разговорного характера, научных, публицистических, официально-деловых, текстов художественной литературы (экстралингвистические особенности, лингвистические особенности на уровне употребления лексических средств, типичных синтаксических конструкций).

Различать и анализировать (с опорой на заданный алгоритм и (или) с помощью педагогического работника) тексты разных жанров научного (учебно-научного), публицистического, официально-делового стилей, разговорной речи (отзыв, сообщение, доклад как жанры научного стиля; выступление, статья, интервью, очерк как жанры публицистического стиля; расписка, доверенность, заявление как жанры официально-делового стиля; рассказ, беседа, спор как жанры разговорной речи).

Создавать устные и письменные высказывания разных стилей, жанров и типов речи (отзыв, сообщение, доклад как жанры научного стиля; выступление, интервью, репортаж как жанры публицистического стиля; расписка, доверенность, заявление как жанры официально-делового стиля; рассказ, беседа, спор как жанры разговорной речи; тексты по-ведомственного характера, рассуждение, описание; тексты, сочетающие разные функционально-смысловые типы речи).

Оценивать чужие и собственные речевые высказывания разной функциональной направленности с точки зрения соответствия их коммуникативным требованиям и языковой правильности (с опорой на заданный алгоритм и (или) с помощью педагогического работника).

Осуществлять исправление речевых недостатков, редактирование текста.

Выступать перед аудиторией сверстников с небольшими информационными сообщениями, сообщением и небольшим докладом на учебно-научную тему.

63.12.4.5. Фонетика. Графика. Орфоэпия.

Характеризовать звуки; понимать различие между звуком и буквой, характеризовать систему звуков.

Проводить фонетический анализ слов.

Использовать знания по фонетике, графике и орфоэпии в практике произношения и правописания слов.

63.12.4.6. Орфография.

Оперировать понятием "орфограмма" и различать буквенные и небуквенные орфограммы при проведении орфографического анализа слова.

Распознавать изученные орфограммы.

Применять знания по орфографии в практике правописания (в том числе применять знание о правописании разделительных "ъ" и "ь").

63.12.4.7. Лексикология.

Объяснять лексическое значение слова разными способами (подбор однокоренных слов; подбор синонимов и антонимов; определение значения слова по контексту, с помощью толкового словаря).

Распознавать однозначные и многозначные слова, различать прямое и переносное значения слова.

Распознавать синонимы, антонимы, омонимы; различать многозначные слова и омонимы; уметь правильно употреблять слова-паронимы.

Характеризовать тематические группы слов, родовые и видовые понятия.

Проводить лексический анализ слов (в рамках изученного).

Уметь пользоваться лексическими словарями (толковым словарем, словарями синонимов, антонимов, омонимов, паронимов).

63.12.4.8. Морфемика. Орфография.

Характеризовать морфему как минимальную значимую единицу языка.

Распознавать морфемы в слове (корень, приставку, суффикс, окончание), выделять основу слова.

Находить чередование звуков в морфемах (в том числе чередование гласных с нулем звука).

Проводить морфемный анализ слов.

Применять знания по морфемике при выполнении языкового анализа различных видов и в практике правописания неизменяемых приставок и приставок на "-з (-с)"; "ы - и" после приставок; корней с безударными проверяемыми, непроверяемыми, чередующимися гласными (в рамках изученного); корней с проверяемыми, непроверяемыми, непроизносимыми согласными (в рамках изученного); "е - о" после шипящих в корне слова; "ы - и" после "ц".

Уместно использовать слова с суффиксами оценки в собственной речи.

63.12.4.9. Морфология. Культура речи. Орфография.

Применять знания о частях речи как лексико-грамматических разрядах слов, о грамматическом значении слова, о системе частей речи в русском языке для решения практико-ориентированных учебных задач.

Распознавать имена существительные, имена прилагательные, глаголы.

Проводить морфологический анализ имен существительных, частичный морфологический анализ имен прилагательных, глаголов.

Применять знания по морфологии при выполнении языкового анализа различных видов и в речевой практике.

63.12.4.10. Имя существительное.

Определять общее грамматическое значение, морфологические признаки и синтаксические функции имени существительного; объяснять его роль в речи.

Определять лексико-грамматические разряды имен существительных.

Различать типы склонения имен существительных, выявлять разносклоняемые и несклоняемые имена существительные.

Проводить морфологический анализ имен существительных.

Соблюдать нормы словоизменения, произношения имен существительных, постановки в них ударения (в рамках изученного), употребления несклоняемых имен существительных.

Соблюдать нормы правописания имен существительных: безударных окончаний; "о - е (е)" после шипящих и "ц" в суффиксах и окончаниях; суффиксов - "чик- -щик-, -ек- -ик-

(-чик-); корней с чередованием "а // о": "-лаг- -лож-; -раст- -ращ- -рос-; -гар- -гор-, -зар- -зор-; -клан клон-, -скак скоч-"; употребления или неупотребления "ь" на конце имен существительных после шипящих; слитное и раздельное написание "не" с именами существительными; правописание собственных имен существительных.

63.12.4.11. Имя прилагательное.

Определять общее грамматическое значение, морфологические признаки и синтаксические функции имени прилагательного; объяснять его роль в речи; различать полную и краткую формы имен прилагательных.

Проводить частичный морфологический анализ имен прилагательных (в рамках изученного).

Соблюдать нормы словоизменения, произношения имен прилагательных, постановки в них ударения (в рамках изученного).

Соблюдать нормы правописания имен прилагательных: безударных окончаний; "о - е" после шипящих и "ц" в суффиксах и окончаниях; кратких форм имен прилагательных с основой на шипящие; нормы слитного и раздельного написания не с именами прилагательными.

63.12.4.12. Глагол.

Определять общее грамматическое значение, морфологические признаки и синтаксические функции глагола; объяснять его роль в словосочетании и предложении, а также в речи.

Различать глаголы совершенного и несовершенного вида, возвратные и невозвратные. Называть грамматические свойства инфинитива (неопределенной формы) глагола, выделять его основу; выделять основу настоящего (будущего простого) времени глагола. Определять спряжение глагола, уметь спрягать глаголы.

Проводить частичный морфологический анализ глаголов (в рамках изученного).

Соблюдать нормы словоизменения глаголов, постановки ударения в глагольных формах (в рамках изученного).

Соблюдать нормы правописания глаголов: корней с чередованием "е // и"; использования "ь" после шипящих как показателя грамматической формы в инфинитиве, в форме 2-го лица единственного числа; "-тся" и "-ться" в глаголах; суффиксов "-ова- -ева-, -ыва--ива-"; личных окончаний глагола, гласной перед суффиксом "-л-" в формах прошедшего времени глагола; слитного и раздельного написания "не" с глаголами.

63.12.4.13. Синтаксис. Культура речи. Пунктуация.

Распознавать единицы синтаксиса (словосочетание и предложение); проводить синтаксический анализ словосочетаний и простых предложений; проводить пунктуационный анализ простых осложненных и сложных предложений (в рамках изученного); применять знания по синтаксису и пунктуации при выполнении языкового анализа различных видов и в речевой практике.

Распознавать словосочетания по морфологическим свойствам главного слова (именные, глагольные, наречные); простые неосложненные предложения; простые предложения, осложненные однородными членами, включая предложения с обобщающим словом при однородных членах, обращением; распознавать предложения по цели высказывания (повествовательные, побудительные, вопросительные), эмоциональной окраске (восклицательные и невосклицательные), количеству грамматических основ (простые и сложные), наличию второстепенных членов (распространенные и нераспространенные); определять главные (грамматическую основу) и второстепенные члены предложения, морфологические средства выражения подлежащего (именем существительным или местоимением в именительном падеже, сочетанием имени существительного в форме именительного падежа с существительным или местоимением в форме творительного

падежа с предлогом; сочетанием имени числительного в форме именительного падежа с существительным в форме родительного падежа) и сказуемого (глаголом, именем существительным, именем прилагательным), морфологические средства выражения второстепенных членов предложения (в рамках изученного).

Соблюдать на письме пунктуационные нормы при постановке тире между подлежащим и сказуемым, выборе знаков препинания в предложениях с однородными членами, связанными бессоюзной связью, одиночным союзом "и", союзами "а, но, однако, зато, да (в значении и), да (в значении но)"; с обобщающим словом при однородных членах; с обращением; в предложениях с прямой речью; в сложных предложениях, состоящих из частей, связанных бессоюзной связью и союзами "и, но, а, однако, зато, да"; оформлять на письме диалог.

63.12.5. К концу обучения в 6 классе обучающийся получит следующие предмет-ные результаты по отдельным темам программы по русскому языку:

63.12.5.1. Общие сведения о языке.

Характеризовать (самостоятельно, с помощью педагогического работника и (или) других участников образовательного процесса) функции русского языка как государственного языка Российской Федерации и языка межнационального общения; с опорой на разные источники информации и в рамках изученного приводить примеры использования русского языка как государственного языка Российской Федерации и как языка межнационального общения.

Иметь представление о русском литературном языке.

63.12.5.2. Язык и речь.

Создавать устные монологические высказывания объемом не менее 5 предложений на основе жизненных наблюдений, чтения научно-учебной, художественной и научно-популярной литературы.

Участвовать в диалоге на лингвистические темы (в рамках изученного) и в диалоге (полилоге) на основе жизненных наблюдений объемом не менее 3 реплик.

Устно пересказывать прочитанный текст объемом не менее 90 слов.

Понимать содержание прочитанных научно-учебных и художественных текстов различных функционально-смысловых типов речи объемом не менее 160 слов: устно и письменно формулировать тему и главную мысль текста; формулировать вопросы по содержанию текста и отвечать на них; подробно и сжато передавать в письменной форме содержание исходного текста (для подробного изложения объем исходного текста должен составлять не менее 130 слов; для сжатого изложения - не менее 135 слов). Соблюдать на письме нормы современного русского литературного языка, включая списывание текста объемом 90 - 100 слов, составленного с учетом ранее изученных правил правописания (в том числе содержащего изученные в течение первого года обучения орфограммы, пунктограммы и слова с непроверяемыми написаниями); словарного (слухозрительного) диктанта объемом 12 - 15 слов.

63.12.5.3. Лексикология. Культура речи.

Различать слова с точки зрения их происхождения: исконно русские и заимствованные слова; различать слова с точки зрения их принадлежности к активному или пассивному запасу: неологизмы, устаревшие слова (историзмы и архаизмы); различать слова с точки зрения сферы их употребления: общеупотребительные слова и слова ограниченной сферы употребления (диалектизмы, термины, профессионализмы, жаргонизмы); определять стилистическую окраску слова.

Распознавать эпитеты, метафоры, олицетворения; понимать их основное коммуникативное назначение в художественном тексте и использовать в речи с целью повышения ее богатства и выразительности.

Распознавать в тексте фразеологизмы, уметь определять их значения; характеризовать ситуацию употребления фразеологизма.

Осуществлять выбор лексических средств в соответствии с речевой ситуацией; пользоваться словарями иностранных слов, устаревших слов; оценивать свою и чужую речь с точки зрения точного, уместного и выразительного словоупотребления; использовать толковые словари.

63.12.5.4. Словообразование. Культура речи. Орфография.

Распознавать формообразующие и словообразующие морфемы в слове; выделять про-изводящую основу.

Определять способы словообразования (приставочный, суффиксальный, приставочно-суффиксальный, бессуффиксный, сложение, переход из одной части речи в другую); проводить морфемный и словообразовательный анализ слов; применять знания по морфемике и словообразованию при выполнении языкового анализа различных видов.

Соблюдать нормы словообразования имен прилагательных.

Распознавать изученные орфограммы; проводить орфографический анализ слов; применять знания по орфографии в практике правописания.

Соблюдать нормы правописания сложных и сложносокращенных слов; нормы правописания корня "-кас- -кос-" с чередованием "а // о", гласных в приставках "пре-" и "при-". 63.12.5.5. Морфология. Культура речи. Орфография.

Характеризовать особенности словообразования имен существительных.

Соблюдать нормы слитного и дефисного написания "пол- и полу-" со словами. Соблюдать нормы произношения, постановки ударения (в рамках изученного), словоизменения имен существительных.

Различать качественные, относительные и притяжательные имена прилагательные, степени сравнения качественных имен прилагательных.

Соблюдать нормы словообразования имен прилагательных; нормы произношения имен прилагательных, нормы ударения (в рамках изученного); соблюдать нормы правописания "н и nn" в именах прилагательных, суффиксов "-к- и -ск-" имен прилагательных, сложных имен прилагательных.

Распознавать числительные; определять общее грамматическое значение имени числительного; различать разряды имен числительных по значению, по строению.

Уметь склонять числительные и характеризовать особенности склонения, словообразования и синтаксических функций числительных; характеризовать роль имен числительных в речи, особенности употребления в научных текстах, деловой речи.

Правильно употреблять собирательные имена числительные; соблюдать нормы правописания имен числительных, в том числе написание "ь" в именах числительных; написание двойных согласных; слитное, раздельное, дефисное написание числительных; нормы правописания окончаний числительных.

Распознавать местоимения; определять общее грамматическое значение; различать разряды местоимений; уметь склонять местоимения; характеризовать особенности их склонения, словообразования, синтаксических функций, роли в речи.

Правильно употреблять местоимения в соответствии с требованиями русского речевого этикета, в том числе местоимения 3-го лица в соответствии со смыслом предшествующего текста (устранение двусмысленности, неточности); соблюдать нормы правописания местоимений с не и ни, слитного, раздельного и дефисного написания местоимений. Проводить морфологический анализ имен прилагательных, имен числительных, местоимений; применять знания по морфологии при выполнении языкового анализа различных видов и в речевой практике.

Проводить фонетический анализ слов; использовать знания по фонетике и графике в практике произношения и правописания слов.

Распознавать изученные орфограммы; проводить орфографический анализ слов; применять знания по орфографии в практике правописания.

Проводить синтаксический анализ словосочетаний, синтаксический и пунктуационный анализ предложений (в рамках изученного); применять знания по синтаксису и пунктуации при выполнении языкового анализа различных видов и в речевой практике.

63.12.6. К концу обучения в 7 классе обучающийся получит следующие предмет-ные результаты по отдельным темам программы по русскому языку:

63.12.6.1. Общие сведения о языке.

Иметь представление о языке как развивающемся явлении.

Осознавать взаимосвязь языка, культуры и истории народа, иллюстрировать это примерами с опорой на разные источники информации.

63.12.6.2. Язык и речь.

Создавать устные монологические высказывания объемом не менее 6 предложений на основе жизненных наблюдений, чтения научно-учебной, художественной и научно-популярной литературы.

Участвовать в диалоге на лингвистические темы (в рамках изученного) и в диалоге (полилоге) на основе жизненных наблюдений объемом не менее 4 реплик.

Устно пересказывать прочитанный текст, объем которого составляет не менее 100 слов.

Понимать содержание прочитанных научно-учебных и художественных текстов различных функционально-смысловых типов речи объемом не менее 190 слов: устно и письменно формулировать тему и главную мысль текста; формулировать вопросы по содержанию текста и отвечать на них; подробно и сжато передавать в письменной форме содержание исходного текста (для подробного изложения объем исходного текста должен составлять не менее 160 слов; для сжатого изложения - не менее 165 слов).

Соблюдать на письме нормы современного русского литературного языка, включая списывание списывания текста объемом 100 - 110 слов, составленного с учетом ранее изученных правил правописания (в том числе содержащего изученные в течение первого года обучения орфограммы, пунктограммы и слова с непроверяемыми написаниями); словарного (слухозрительного) диктанта объемом 15 - 20 слов.

63.12.6.3. Система языка.

Распознавать изученные орфограммы; проводить орфографический анализ слов; применять знания по орфографии в практике правописания.

Использовать знания по морфемике и словообразованию при выполнении языкового анализа различных видов и в практике правописания.

Объяснять значения фразеологизмов, пословиц и поговорок, афоризмов, крылатых слов (на основе изученного), в том числе с использованием фразеологических словарей русского языка.

Распознавать метафору, олицетворение, эпитет, гиперболу, литоту; понимать их коммуникативное назначение в художественном тексте и использовать в речи как средство выразительности.

Характеризовать слово с точки зрения сферы его употребления, происхождения, активного и пассивного запаса и стилистической окраски; проводить лексический анализ слов; применять знания по лексике и фразеологии при выполнении языкового анализа различных видов и в речевой практике.

Распознавать омонимию слов разных частей речи; различать лексическую и грамматическую омонимию; понимать особенности употребления омонимов в речи.

Использовать грамматические словари и справочники в речевой практике.

63.12.6.4. Морфология. Культура речи.

Распознавать причастия и деепричастия, наречия, служебные слова (предлоги, союзы, частицы), междометия, звукоподражательные слова и проводить их морфологический анализ: определять общее грамматическое значение, морфологические признаки, синтаксические функции.

63.12.6.5. Глагол.

Распознавать переходные и непереходные глаголы; разноспрягаемые глаголы; определять наклонение глагола, значение глаголов в изъявительном, условном и повелительном наклонении; различать безличные и личные глаголы; использовать личные глаголы в безличном значении.

Соблюдать нормы правописания "ь" в формах глагола повелительного наклонения.

Проводить морфологический анализ глаголов.

63.12.6.6. Причастие.

Характеризовать причастия как особую группу слов. Определять признаки глагола и имени прилагательного в причастии.

Распознавать причастия настоящего и прошедшего времени, действительные и страдательные причастия. Различать и характеризовать полные и краткие формы страдательных причастий. Склонять причастия.

Проводить морфологический анализ причастий, применять это умение в речевой практике.

Составлять словосочетания с причастием в роли зависимого слова.

Конструировать причастные обороты. Определять роль причастия в предложении.

Уместно использовать причастия в речи. Различать созвучные причастия и имена прилагательные (висящий - висячий, горящий - горячий). Правильно употреблять причастия с суффиксом "-ся". Правильно устанавливать согласование в словосочетаниях типа "прич. + сущ."

Правильно ставить ударение в некоторых формах причастий.

Применять правила правописания падежных окончаний и суффиксов причастий; "н" и "нн" в причастиях и отглагольных именах прилагательных; написания гласной перед суффиксом "-вш-" действительных причастий прошедшего времени, перед суффиксом "-нн-" страдательных причастий прошедшего времени; написания не с причастиями.

Правильно расставлять знаки препинания в предложениях с причастным оборотом.

63.12.6.7. Деепричастие.

Характеризовать деепричастия как особую группу слов. Определять признаки глагола и наречия в деепричастии.

Распознавать деепричастия совершенного и несовершенного вида.

Проводить морфологический анализ деепричастий, применять это умение в речевой практике.

Конструировать деепричастный оборот. Определять роль деепричастия в предложении. Уместно использовать деепричастия в речи.

Правильно ставить ударение в деепричастиях.

Применять правила написания гласных в суффиксах деепричастий; правила слитного и раздельного написания "не" с деепричастиями.

Правильно строить предложения с одиночными деепричастиями и деепричастными оборотами.

Правильно расставлять знаки препинания в предложениях с одиночным деепричастием и деепричастным оборотом.

63.12.6.8. Наречие.

Распознавать наречия в речи. Определять общее грамматическое значение наречий; различать разряды наречий по значению; характеризовать особенности словообразова-ния наречий, их синтаксических свойств, роли в речи.

Проводить морфологический анализ наречий, применять это умение в речевой прак-тике.

Соблюдать нормы образования степеней сравнения наречий, произношения наречий, постановки в них ударения.

Применять правила слитного, раздельного и дефисного написания наречий; написания "н" и "нн" в наречиях на "-о" и "-е"; написания суффиксов "-а" и "-о" наречий с пристав-ками "из-, до-, с-, в-, на-, за-"; употребления "ь" на конце наречий после шипящих; напи-сания суффиксов наречий "-о" и "-е" после шипящих; написания "е" и "и" в приставках "не- и ни-" наречий; слитного и раздельного написания "не" с наречиями.

63.12.6.9. Слова категории состояния.

Определять общее грамматическое значение, морфологические признаки слов катего-рии состояния, характеризовать их синтаксическую функцию и роль в речи.

63.12.7. К концу обучения в 8 классе обучающийся получит следующие предмет-ные результаты по отдельным темам программы по русскому языку:

63.12.7.1. Общие сведения о языке.

Иметь представление о русском языке как одном из славянских языков.

63.12.7.2. Язык и речь.

Создавать устные монологические высказывания объемом не менее 7 предложений на основе жизненных наблюдений, чтения научно-учебной, художественной и научно-попу-лярной литературы.

Участвовать в диалоге на лингвистические темы (в рамках изученного) и в диалоге (по-лилоге) на основе жизненных наблюдений объемом не менее 5 реплик.

Устно пересказывать прочитанный текст, объем которого составляет не менее 110 слов.

Понимать содержание прочитанных научно-учебных и художественных текстов различ-ных функционально-смысловых типов речи объемом не менее 210 слов: устно и пись-менно формулировать тему и главную мысль текста; формулировать вопросы по содер-жанию текста и отвечать на них; подробно и сжато передавать в письменной форме со-держание исходного текста (для подробного изложения объем исходного текста должен составлять не менее 180 слов; для сжатого изложения - не менее 200 слов).

Соблюдать на письме нормы современного русского литературного языка, включая спи-сывание текста объемом 110 - 120 слов, составленного с учетом ранее изученных пра-вил правописания (в том числе содержащего изученные в течение первого года обуче-ния орфограммы, пунктограммы и слова с непроверяемыми написаниями); словарного (слухозрительного) диктанта объемом 25 - 30 слов.

Создавать тексты различных функционально-смысловых типов речи с опорой на жиз-ненный и читательский опыт; тексты с опорой на произведения искусства (в том числе сочинения-миниатюры объемом 5 и более предложений; классные сочинения объемом не менее 150 слов с учетом стиля и жанра, характера темы).

63.12.7.3. Служебные части речи.

Давать общую характеристику служебных частей речи; объяснять их отличия от само-стоятельных частей речи.

63.12.7.4. Предлог.

Характеризовать предлог как служебную часть речи; различать производные и непроиз-водные предлоги, простые и составные предлоги.

Употреблять предлоги в речи в соответствии с их значением и стилистическими особен-ностями; соблюдать нормы правописания производных предлогов.

Соблюдать нормы употребления имен существительных и местоимений с предлогами, предлогов "из - с", "в - на" в составе словосочетаний; правила правописания производных предлогов.

Проводить морфологический анализ предлогов, применять это умение при выполнении языкового анализа различных видов и в речевой практике.

63.12.7.5. Союз.

Характеризовать союз как служебную часть речи; различать разряды союзов по значению, по строению; объяснять роль союзов в тексте, в том числе как средств связи одно-родных членов предложения и частей сложного предложения.

Употреблять союзы в речи в соответствии с их значением и стилистическими особенностями; соблюдать нормы правописания союзов, постановки знаков препинания в сложных союзных предложениях, постановки знаков препинания в предложениях с союзом и. Проводить морфологический анализ союзов, применять это умение в речевой практике.

63.12.7.6. Частица.

Характеризовать частицу как служебную часть речи; различать разряды частиц по значению, по составу; объяснять роль частиц в передаче различных оттенков значения в слове и тексте, в образовании форм глагола; понимать интонационные особенности предложений с частицами.

Употреблять частицы в речи в соответствии с их значением и стилистической окраской; соблюдать нормы правописания частиц.

Проводить морфологический анализ частиц, применять это умение в речевой практике.

63.12.7.7. Междометия и звукоподражательные слова.

Характеризовать междометия как особую группу слов, различать группы междометий по значению; объяснять роль междометий в речи. Характеризовать особенности звукоподражательных слов и их употребление в разговорной речи, в художественной литературе.

Проводить морфологический анализ междометий; применять это умение в речевой практике.

Соблюдать пунктуационные нормы оформления предложений с междометиями.

Различать грамматические омонимы.

63.12.7.8. Синтаксис. Культура речи. Пунктуация.

Иметь представление о синтаксисе как разделе лингвистики.

Распознавать словосочетание и предложение как единицы синтаксиса.

Различать функции знаков препинания.

63.12.7.9. Словосочетание

Распознавать словосочетания по морфологическим свойствам главного слова: имен-ные, глагольные, наречные; определять типы подчинительной связи слов в словосочетании: согласование, управление, примыкание; выявлять грамматическую синонимию словосочетаний.

Применять нормы построения словосочетаний.

63.12.7.10. Предложение.

Характеризовать основные признаки предложения, средства оформления предложения в устной и письменной речи; различать функции знаков препинания.

Распознавать предложения по цели высказывания, эмоциональной окраске, характеризовать их интонационные и смысловые особенности, языковые формы выражения побуждения в побудительных предложениях; использовать в текстах публицистического стиля риторическое восклицание, вопросно-ответную форму изложения.

Распознавать предложения по количеству грамматических основ; различать способы выражения подлежащего, виды сказуемого и способы его выражения. Применять нормы

построения простого предложения, использования инверсии; применять нормы согласования сказуемого с подлежащим, в том числе выраженным словосочетанием, сложносочиненными словами, словами большинство - меньшинство, количественными сочетаниями. Применять нормы постановки тире между подлежащим и сказуемым.

Распознавать предложения по наличию главных и второстепенных членов, предложения полные и неполные (понимать особенности употребления неполных предложений в диа-логической речи, соблюдения в устной речи интонации неполного предложения). Различать виды второстепенных членов предложения (согласованные и несогласованные определения, приложение как особый вид определения; прямые и косвенные дополнения, виды обстоятельств).

63.12.8. К концу обучения в 9 классе обучающийся получит следующие предмет-ные результаты по отдельным темам программы по русскому языку:

63.12.8.1. Общие сведения о языке.

Осознавать роль русского языка в жизни человека, государства, общества; понимать внутренние и внешние функции русского языка и уметь (самостоятельно, с помощью педагогического работника и (или) других участников образовательного процесса) рассказать о них.

63.12.8.2. Язык и речь.

Создавать устные монологические высказывания объемом не менее 8 предложений на основе жизненных наблюдений, чтения научно-учебной, художественной и научно-популярной литературы.

Участвовать в диалоге на лингвистические темы (в рамках изученного) и в диалоге (полилоге) на основе жизненных наблюдений объемом не менее 5 реплик. Устно пересказывать прочитанный текст объемом не менее 120 слов.

Понимать содержание прочитанных научно-учебных и художественных текстов различных функционально-смысловых типов речи объемом не менее 220 слов: устно и письменно формулировать тему и главную мысль текста; формулировать вопросы по содержанию текста и отвечать на них; подробно и сжато передавать в письменной форме содержание исходного текста (для подробного изложения объем исходного текста должен составлять не менее 230 слов; для сжатого изложения - не менее 260 слов). Соблюдать на письме нормы современного русского литературного языка, включая списывание текста объемом 120 - 130 слов, составленного с учетом ранее изученных правил правописания (в том числе содержащего изученные в течение первого года обучения орфограммы, пунктограммы и слова с непроверяемыми написаниями); словарного (слухозрительного) диктанта объемом 30 - 35 слов.

Создавать тексты различных функционально-смысловых типов речи с опорой на жизненный и читательский опыт; тексты с опорой на произведения искусства (в том числе сочинения-миниатюры объемом 6 и более предложений; классные сочинения объемом не менее 200 слов с учетом стиля и жанра, характера темы).

63.12.8.3. Синтаксис. Культура речи. Пунктуация.

Предложение.

Распознавать односоставные предложения, их грамматические признаки, морфологические средства выражения главных членов; различать виды односоставных предложений (назывное предложение, определенно-личное предложение, неопределенно-личное предложение, обобщенно-личное предложение, безличное предложение); характеризовать грамматические различия односоставных предложений и двусоставных неполных предложений; выявлять синтаксическую синонимию односоставных и двусоставных предложений; понимать особенности употребления односоставных предложений в речи;

характеризовать грамматические, интонационные и пунктуационные особенности предложений со словами "да", "нет".

Характеризовать признаки однородных членов предложения, средства их связи (союзная и бессоюзная связь); различать однородные и неоднородные определения; находить обобщающие слова при однородных членах; понимать особенности употребления в речи сочетаний однородных членов разных типов.

Применять нормы построения предложений с однородными членами, связанными двойными союзами "не только... но и, как... так и".

Применять нормы постановки знаков препинания в предложениях с однородными членами, связанными попарно, с помощью повторяющихся союзов ("и... и, или... или, либо... либо, ни... ни, то... то"); нормы постановки знаков препинания в предложениях с обобщающим словом при однородных членах.

Распознавать простые неосложненные предложения, в том числе предложения с неоднородными определениями; простые предложения, осложненные однородными членами, включая предложения с обобщающим словом при однородных членах, осложненные обособленными членами, обращением, вводными словами и предложениями, вставными конструкциями, междометиями.

Различать виды обособленных членов предложения, применять нормы обособления согласованных и несогласованных определений (в том числе приложений), дополнений, обстоятельств, уточняющих членов, пояснительных и присоединительных конструкций.

Применять нормы постановки знаков препинания в предложениях со сравнительным оборотом; нормы обособления согласованных и несогласованных определений (в том числе приложений), дополнений, обстоятельств, уточняющих членов, пояснительных и присоединительных конструкций; нормы постановки знаков препинания в предложениях с вводными и вставными конструкциями, обращениями и междометиями.

Различать группы вводных слов по значению, различать вводные предложения и вставные конструкции; понимать особенности употребления предложений с вводными словами, вводными предложениями и вставными конструкциями, обращениями и междометиями в речи, понимать их функции; выявлять омонимию членов предложения и вводных слов, словосочетаний и предложений.

Применять нормы построения предложений с вводными словами и предложениями, вставными конструкциями, обращениями (распространенными и нераспространенными), междометиями.

Распознавать сложные предложения, конструкции с чужой речью (в рамках изученного). Проводить синтаксический анализ словосочетаний, синтаксический и пунктуационный анализ предложений; применять знания по синтаксису и пунктуации при выполнении языкового анализа различных видов и в речевой практике.

63.12.9. К концу обучения в 10 классе обучающийся получит следующие предмет-ные результаты по отдельным темам программы по русскому языку:

63.12.9.1. Общие сведения о языке.

Осознавать роль русского языка в жизни человека, государства, общества; понимать внутренние и внешние функции русского языка и уметь (самостоятельно, с помощью педагогического работника и (или) других участников образовательного процесса) рассказать о них.

63.12.9.2. Язык и речь.

Создавать устные монологические высказывания объемом не менее 70 слов на основе жизненных наблюдений, чтения научно-учебной, художественной и научно-популярной литературы.

Участвовать в диалоге на лингвистические темы (в рамках изученного) и в диалоге (полилоге) на основе жизненных наблюдений объемом не менее 6 реплик. Устно пересказывать прочитанный текст объемом не менее 130 слов.

Понимать содержание прочитанных научно-учебных и художественных текстов различных функционально-смысловых типов речи объемом не менее 250 слов: устно и письменно формулировать тему и главную мысль текста; формулировать вопросы по содержанию текста и отвечать на них; подробно и сжато передавать в письменной форме содержание исходного текста (для подробного изложения объем исходного текста должен составлять не менее 250 слов; для сжатого изложения - не менее 280 слов). Соблюдать на письме нормы современного русского литературного языка, включая списывание текста объемом 130 - 150 слов, составленного с учетом ранее изученных правил правописания (в том числе содержащего изученные в течение первого года обучения орфограммы, пунктограммы и слова с непроверяемыми написаниями); словарного (слухозрительного) диктанта объемом 35 - 40 слов.

Создавать тексты различных функционально-смысловых типов речи с опорой на жизненный и читательский опыт; тексты с опорой на произведения искусства (в том числе сочинения-миниатюры объемом 6 и более предложений; классные сочинения объемом не менее 230 слов с учетом стиля и жанра, характера темы).

63.12.9.3. Синтаксис. Культура речи. Пунктуация.

Сложносочиненное предложение.

Выявлять основные средства синтаксической связи между частями сложного предложения.

Распознавать сложные предложения с разными видами связи, бессоюзные и союзные предложения (сложносочиненные и сложноподчиненные).

Характеризовать сложносочиненное предложение, его строение, смысловое, структурное и интонационное единство частей сложного предложения.

Выявлять смысловые отношения между частями сложносочиненного предложения, интонационные особенности сложносочиненных предложений с разными типами смысловых отношений между частями.

Понимать особенности употребления сложносочиненных предложений в речи.

Понимать основные нормы построения сложносочиненного предложения.

Понимать явления грамматической синонимии сложносочиненных предложений и простых предложений с однородными членами; использовать соответствующие конструкции в речи.

Проводить синтаксический и пунктуационный анализ сложносочиненных предложений.

Применять нормы постановки знаков препинания в сложносочиненных предложениях.

63.12.9.4. Сложноподчиненное предложение.

Распознавать сложноподчиненные предложения, выделять главную и придаточную части предложения, средства связи частей сложноподчиненного предложения.

Различать подчинительные союзы и союзные слова.

Различать виды сложноподчиненных предложений по характеру смысловых отношений между главной и придаточной частями, структуре, синтаксическим средствам связи, выявлять особенности их строения.

Выявлять сложноподчиненные предложения с несколькими придаточными, сложноподчиненные предложения с придаточной частью определительной, изъяснительной и обстоятельственной (места, времени, причины, образа действия, меры и степени, сравнения, условия, уступки, следствия, цели).

Выявлять однородное, неоднородное и последовательное подчинение придаточных частей.

Понимать явления грамматической синонимии сложноподчиненных предложений и простых предложений с обособленными членами; использовать соответствующие конструкции в речи.

Понимать основные нормы построения сложноподчиненного предложения, особенности употребления сложноподчиненных предложений в речи.

Проводить синтаксический и пунктуационный анализ сложноподчиненных предложений.

Применять нормы построения сложноподчиненных предложений и постановки знаков препинания в них.

63.12.9.5. Бессоюзное сложное предложение.

Характеризовать смысловые отношения между частями бессоюзного сложного предложения, интонационное и пунктуационное выражение этих отношений.

Понимать основные грамматические нормы построения бессоюзного сложного предложения, особенности употребления бессоюзных сложных предложений в речи.

Проводить синтаксический и пунктуационный анализ бессоюзных сложных предложений.

Выявлять грамматическую синонимию бессоюзных сложных предложений и союзных сложных предложений, использовать соответствующие конструкции в речи; применять нормы постановки знаков препинания в бессоюзных сложных предложениях.

63.12.9.6. Сложные предложения с разными видами союзной и бессоюзной связи.

Распознавать типы сложных предложений с разными видами связи.

Понимать основные нормы построения сложных предложений с разными видами связи.

Употреблять сложные предложения с разными видами связи в речи.

Проводить синтаксический и пунктуационный анализ сложных предложений с разными видами связи.

Применять правила постановки знаков препинания в сложных предложениях с разными видами связи.

63.12.9.7. Прямая и косвенная речь.

Распознавать прямую и косвенную речь; выявлять синонимию предложений с прямой и косвенной речью.

Уметь цитировать и применять разные способы включения цитат в высказывание.

Применять правила построения предложений с прямой и косвенной речью, при цитировании.

С учетом дифференцированного характера требований к планируемым образовательным результатам текущая и промежуточная аттестация по учебному предмету "Русский язык" проводится с использованием разработанных педагогическим работником контрольно-измерительных материалов.

Включение обучающихся во внешние процедуры оценки достижений по предмету "Русский язык", в том числе всероссийские проверочные работы и другие подобные мероприятия, проводится только с желания самих обучающихся с нарушениями слуха и их родителей (законных представителей).

По результатам промежуточной оценки овладения содержанием учебного предмета "Русский язык" принимается решение о сохранении, корректировке поставленных задач, обсуждения на психолого-педагогическом консилиуме (учебно-методическом совете и (или) другом объединении) образовательной организации с целью выявления причин и согласования плана совместных действий педагогического коллектива, организации взаимодействия с родителями (законными представителями) обучающегося с нарушенным слухом.

Содержание учебного предмета

Содержание учебного предмета «Русский язык», представленное в рабочей программе, соответствует ФГОС ООО, Федеральной адаптированной образовательной программе основного общего образования для детей с ограниченными возможностями здоровья (вариант 2.2.2.)

5 КЛАСС

(1-й год обучения на уровне ООО)

Общие сведения о языке Богатство и выразительность русского языка. Лингвистика как наука о языке. Основные разделы лингвистики

СИСТЕМА ЯЗЫКА

Фонетика. Графика. Орфоэпия Фонетика и графика как разделы лингвистики. Звук как единица языка. Смыслоразличительная роль звука. Система гласных звуков. Система согласных звуков. Изменение звуков в речевом потоке. Элементы фонетической транскрипции. Слог. Ударение. Свойства русского ударения. Соотношение звуков и букв. Фонетический анализ слова. Способы обозначения [й'], мягкости согласных. Основные выразительные средства фонетики. Прописные и строчные буквы. Интонация, её функции. Основные элементы интонации. **Орфография** Орфография как раздел лингвистики. Понятие «орфограмма». Буквенные и небуквенные орфограммы. Правописание разделительных ь и ы. **Лексикология** Лексикология как раздел лингвистики. Основные способы толкования лексического значения слова (подбор однокоренных слов; подбор синонимов и антонимов); основные способы разъяснения значения слова (по контексту, с помощью толкового словаря). Слова однозначные и многозначные. Прямое и переносное значения слова. Тематические группы слов. Обозначение родовых и видовых понятий. Синонимы. Антонимы. Омонимы. Паронимы. Разные виды лексических словарей (толковый словарь, словари синонимов, антонимов, омонимов, паронимов) и их роль в овладении словарным богатством родного языка. Лексический анализ слов (в рамках изученного).

Морфемика. Орфография Морфемика как раздел лингвистики. Морфема как минимальная значимая единица языка. Основа слова. Виды морфем (корень, приставка, суффикс, окончание). Чередование звуков в морфемах (в том числе чередование гласных с нулём звука). Морфемный анализ слов. Уместное использование слов с суффиксами оценки в собственной речи. Правописание корней с безударными проверяемыми, непроверяемыми гласными (в рамках изученного). Правописание корней с проверяемыми, непроверяемыми, произносимыми согласными (в рамках изученного). Правописание ё – о после шипящих в корне слова. Правописание неизменяемых на письме приставок и приставок на -з (-с). Правописание ы – и после приставок. Правописание ы – и после ц.

Морфология. Культура речи. Орфография Морфология как раздел грамматики. Грамматическое значение слова. Части речи как лексико-грамматические разряды слов. Система частей речи в русском языке. Самостоятельные и служебные части речи.

Имя существительное Имя существительное как часть речи. Общее грамматическое значение, морфологические признаки и синтаксические функции имени существительного. Роль имени существительного в речи. Лексико-грамматические разряды имён существительных по значению, имена существительные собственные и нарицательные; имена существительные одушевлённые и неодушевлённые. Род, число, падеж имени существительного. Имена существительные общего рода. Имена существительные, имеющие форму только единственного или только множественного числа. Типы склонения имён существительных. Разносклоняемые имена существительные. Несклоняемые имена существительные. Морфологический анализ имён существительных. Нормы произношения, нормы постановки ударения, нормы словоизменения имён существительных. Правописание собственных имён существительных. Правописание ь на конце имён существительных после шипящих. Правописание безударных окончаний имён существительных. Правописание о – е (ё) после

шипящих и ц в суффиксах и окончаниях имён существительных. 230 Правописание суффиксов -чик- – -щик-; -ек- – -ик- (-чик-) имён существительных. Правописание корней с чередованием а // о: -лаг- – -лож-; -раст- – -ращ- – -рос-; -гар- – -гор-, -зар- – -зор-; -клан- – -клон-, -скак- – -скок-. Слитное и раздельное написание не с именами существительными.

Имя прилагательное Имя прилагательное как часть речи. Общее грамматическое значение, морфологические признаки и синтаксические функции имени прилагательного. Роль имени прилагательного в речи. Имена прилагательные полные и краткие, их синтаксические функции. Склонение имён прилагательных. Морфологический анализ имён прилагательных. Нормы словоизменения, произношения имён прилагательных, постановки ударения (в рамках изученного). Правописание безударных окончаний имён прилагательных. Правописание о – е после шипящих и ц в суффиксах и окончаниях имён прилагательных. Правописание кратких форм имён прилагательных с основой на шипящий. Слитное и раздельное написание не с именами прилагательными.

Глагол Глагол как часть речи. Общее грамматическое значение, морфологические признаки и синтаксические функции глагола. Роль глагола в словосочетании и предложении, в речи. Глаголы совершенного и несовершенного вида, возвратные и невозвратные. Инфинитив и его грамматические свойства. Основа инфинитива, основа настоящего (будущего простого) времени глагола. Спряжение глагола. Нормы словоизменения глаголов, постановки ударения в глагольных формах (в рамках изученного). Правописание корней с чередованием е // и: -бер- – -бир-, -блест- – -блист-, -дер- – -дир-, -жег- – -жиг-, -мер- – -мир-, -пер- – -пир-, -стел- – -стил-, -тер- – -тир-. Использование ь как показателя грамматической формы в инфинитиве, в форме 2-го лица единственного числа после шипящих. Правописание -тся и -ться в глаголах, суффиксов -ова- – -ева-, -ыва- – -ива-. Правописание безударных личных окончаний глагола. Правописание гласной перед суффиксом -л- в формах прошедшего времени глагола. Слитное и раздельное написание не с глаголами.

Синтаксис. Культура речи. Пунктуация Синтаксис как раздел грамматики. Словосочетание и предложение как единицы синтаксиса. Словосочетание и его признаки. Основные виды словосочетаний по морфологическим свойствам главного слова (именные, глагольные, наречные). Средства связи слов в словосочетании. Синтаксический анализ словосочетания. Предложение и его признаки. Виды предложений по цели высказывания и эмоциональной окраске. Смысловые и интонационные особенности повествовательных, вопросительных, побудительных; восклицательных и невосклицательных предложений. Главные члены предложения (грамматическая основа). Подлежащее и морфологические средства его выражения: именем существительным или местоимением в именительном падеже, сочетанием имени существительного в форме именительного падежа с существительным или местоимением в форме творительного падежа с предлогом; сочетанием имени числительного в форме именительного падежа с существительным в форме родительного падежа. Сказуемое и морфологические средства его выражения: глаголом, именем существительным, именем прилагательным. Тире между подлежащим и сказуемым. Предложения распространённые и нераспространённые. Второстепенные члены предложения: определение, дополнение, обстоятельство. Определение и типичные средства его выражения. Дополнение (прямое и косвенное) и типичные средства его выражения. Обстоятельство, типичные средства его выражения, виды обстоятельств по значению (времени, места, образа действия, цели, причины, меры и степени, условия, уступки). Простое осложнённое предложение. Однородные члены предложения, их роль в речи. Особенности интонации предложений с однородными членами. Предложения с однородными членами (без союзов, с одиночным союзом и, союзами а, но, однако, зато, да (в значении и), да (в значении но)). Предложения с обобщающим словом при однородных членах Предложения с обращением, особенности интонации. Обращение и средства его выражения. Синтаксический анализ простого и простого осложнённого предложений. Пунктуационное оформление предложений, осложнённых однородными членами, связанными бессоюзной связью, одиночным союзом и, союзами а, но, однако, зато, да (в значении и), да (в значении но). Предложения простые и сложные. Сложные предложения

с бессоюзной и союзной связью. Предложения сложносочинённые и сложноподчинённые (общее представление, практическое усвоение). Пунктуационное оформление сложных предложений, состоящих из частей, связанных бессоюзной связью и союзами и, но, а, однако, зато, да. Предложения с прямой речью. Пунктуационное оформление предложений с прямой речью. Диалог. Пунктуационное оформление диалога на письме. Пунктуация как раздел лингвистики.

***Развитие речевой деятельности** Виды речевой деятельности (говорение, слушание, чтение, письмо, слухозрительное восприятие), их особенности. Виды аудирования: выборочное, ознакомительное, детальное (на отработанном речевом материале). Виды чтения: изучающее, ознакомительное, просмотровое, поисковое. Восприятие и воспроизведение речевого материала. Устное и письменное общение. Текст: тема, признаки, структура текста. Основная мысль текста. Рассказ-повествование. Описание предмета. Описание животного. Рассказ от первого лица. Содержание диалогов. **Примерные виды деятельности обучающихся:**

пересказ текста, письменное изложение текста по коллективно подготовленному плану; анализ и редактирование заданных текстов; формулирование вопросов по содержанию текста; написание сочинения-миниатюры; продуцирование диалогов с опорой на иллюстративный материал и по заданным социально-бытовым ситуациям с последующим письменным оформлением; продуцирование разных видов монологов (повествований, описаний, а также смешанных: повествовательно-описательных⁸⁰) по фотографии, репродукции картины, на основе личных впечатлений и/или др.; на основе анализа текста улавливают особенности повествования и описания как функционально-смысловых типов речи.

Примерная тематическая и терминологическая лексика

Примерные слова и словосочетания Корень, приставка, суффикс, окончание, орфограмма, часть слова, морфема, безударная гласная, ударная гласная, ударение, согласные, непроизносимые согласные, шипящие, слово-исключение, разделительный Ъ, разделительный Ь. Самостоятельные части речи, служебные части речи. Имя существительное, склонение, род, падеж, число имён существительных. Имя прилагательное, род, падеж, число имён прилагательных, морфологические признаки имён существительных. Местоимение, личное местоимение. Глагол. Лицо, время, число, род глагола. Начальная форма глагола (инфинитив), окончание глагола, частица. Наречие, неизменяемая часть речи. Синтаксическая роль в предложении. Предлог, союз. Общение. Устное и письменное общение. Говорение, слушание, письмо, чтение. Разговорный стиль речи, художественный стиль, научный стиль. Синтаксис, словосочетание, предложение, текст, простое предложение, сложное предложение, главное слово, зависимое слово. Однородные члены предложения, однородные подлежащие, однородные сказуемые, однородные определения, однородные дополнения, однородные обстоятельства, знаки препинания, пунктуация, двоеточие, обобщающее слово. Простое предложение, сложное предложение, простые предложения в составе сложного. Диалог, реплика, сообщение, высказывание, вопрос, ответ, согласие, отрицание. Фонетика, фонема, гласные и согласные звуки, твёрдые и мягкие звуки, буквы и звуки, графика, алфавит, орфоэпия, фонетический разбор. Лексика, слово, лексическое значение слова, грамматическое значение слова. Однозначные слова, многозначные слова, юмор, ирония. Прямое значение слова, переносное значение слова. Омонимы, синонимы, антонимы. Морфемика, значимая часть слова, формы слова, однокоренные слова, словоизменение, словообразование. Беглые гласные, чередование гласных в слове, чередование согласных в слове, морфемный разбор слова. Орфография, орфографическое правило, правописание. Падеж (названия всех падежей), вопросы падежей, склонение, просклонять, главное слово, зависимое слово. Спряжение, спрягать.

Примерные фразы Этот текст относится к научному стилю речи. В этом предложении сказуемое расположено перед подлежащим (после подлежащего). Лексическое значение – это то, что обозначает слово. Я определил время, лицо и число глаголов. Я не могу (затрудняюсь) определить лицо (время, число) этого глагола. Мне не удалось (у меня не получилось) определить время этого глагола. Чаще всего в предложении имена существительные бывают

подлежащими, дополнениями и обстоятельствами. Примерные выводы Мы пришли к выводу о том, что обращение – это слово или несколько слов. Их используют, чтобы назвать того, к кому обращаются с речью. В предложении обращение может находиться на любом месте: в начале, в середине, в конце. Обращение не является членом предложения. На письме обращение надо выделять запятыми. На письме прямую речь нужно выделять кавычками. Первое слово надо писать с большой буквы. После слов автора перед прямой речью ставится двоеточие. После прямой речи перед словами автора ставится знак препинания. Это может быть запятая, вопросительный знак или восклицательный знак. После любого из этих знаков нужно ставить тире. Синонимы – это слова одной и той же части речи. Они обозначают одно и то же. Но синонимы отличаются друг от друга оттенками лексического значения. Антонимы – это слова одной и той же части речи. Они имеют противоположное лексическое значение. Суффикс – это значимая часть слова. Она находится после корня. Обычно суффикс служит для образования слов. Корень – это главная значимая часть слова. В корне включено общее лексическое значение однокоренных слов. Однокоренные слова могут относиться к одной и разным частям речи.

6 КЛАСС (2-й год обучения на уровне ООУ)

Общие сведения о языке Русский язык — государственный язык Российской Федерации и язык межнационального общения. Понятие о литературном языке. **СИСТЕМА ЯЗЫКА**

Лексикология. Культура речи Лексика русского языка с точки зрения её происхождения: исконно русские и заимствованные слова. Лексика русского языка с точки зрения принадлежности к активному и пассивному запасу: неологизмы, устаревшие слова (историзмы и архаизмы). Лексика русского языка с точки зрения сферы употребления: общеупотребительная лексика и лексика ограниченного употребления (диалектизмы, термины, профессионализмы, жаргонизмы). Стилистические пласты лексики: стилистически нейтральная, высокая и сниженная лексика. Лексический анализ слов. Фразеологизмы. Их признаки и значение. Употребление лексических средств в соответствии с ситуацией общения. Оценка своей и чужой речи с точки зрения точного, уместного и выразительного словоупотребления. Эпитеты, метафоры, олицетворения. Лексические словари.

Словообразование. Культура речи. Орфография Формообразующие и словообразующие морфемы. Производящая основа. Основные способы образования слов в русском языке (приставочный, суффиксальный, приставочно-суффиксальный, бессуффиксный, сложение, переход из одной части речи в другую). Морфемный и словообразовательный анализ слов. Правописание сложных и сложносокращённых слов. Нормы правописания корня -кас- — -кос-с чередованием а // о, гласных в приставках пре- и при-.

Морфология. Культура речи. Орфография

Имя существительное Особенности словообразования. Нормы произношения имён существительных, нормы постановки ударения (в рамках изученного). Нормы словоизменения имён существительных. 235 Нормы слитного и дефисного написания пол- и полу- со словами. **Имя прилагательное** Качественные, относительные и притяжательные имена прилагательные. Степени сравнения качественных имён прилагательных. Словообразование имён прилагательных. Морфологический анализ имён прилагательных. Правописание н и nn в именах прилагательных. Правописание суффиксов -к- и -ск- имён прилагательных. Правописание сложных имён прилагательных. Нормы произношения имён прилагательных, нормы ударения (в рамках изученного).

Имя числительное Общее грамматическое значение имени числительного. Синтаксические функции имён числительных. Разряды имён числительных по значению: количественные (целые, дробные, собирательные), порядковые числительные. Разряды имён числительных по строению: простые, сложные, составные числительные. Словообразование имён числительных. Склонение количественных и порядковых имён числительных. Правильное образование форм имён числительных. Правильное употребление собирательных имён числительных. Употребление имён числительных в научных текстах, деловой речи.

Морфологический анализ имён числительных. Нормы правописания имён числительных: написание ь в именах числительных; написание двойных согласных; слитное, раздельное, дефисное написание числительных; нормы правописания окончаний числительных.

Местоимение Общее грамматическое значение местоимения. Синтаксические функции местоимений. Разряды местоимений: личные, возвратное, вопросительные, относительные, указательные, притяжательные, неопределённые, отрицательные, определительные. Склонение местоимений. Словообразование местоимений. Роль местоимений в речи. Употребление местоимений в соответствии с требованиями русского речевого этикета, в том числе местоимения 3-го лица в соответствии со смыслом предшествующего текста (устранение двусмысленности, неточности); притяжательные и указательные местоимения как средства связи предложений в тексте. Морфологический анализ местоимений. Нормы правописания местоимений: правописание местоимений с не и ни; слитное, раздельное и дефисное написание местоимений.

Глагол Переходные и непереходные глаголы. Разноспрягаемые глаголы. Безличные глаголы. Использование личных глаголов в безличном значении. Изъявительное, условное и повелительное наклонения глагола. Нормы ударения в глагольных формах (в рамках изученного). Нормы словоизменения глаголов. Видо-временная соотнесённость глагольных форм в тексте. Морфологический анализ глаголов. Использование ь как показателя грамматической формы в повелительном наклонении глагола.

***Развитие речевой деятельности** Язык, речь общение. Ситуация общения. Диалог. Текст, его особенности. Тема и основная мысль текста; заглавие текста. Рассказ по заданному началу. Описание помещения. Описание природы. Рассуждение. Доказательства в рассуждении. Рассказ на основе личного опыта.

Примерные виды деятельности обучающихся: продуцирование диалогических единств с учётом заданной ситуации общения, анализ прозаических и стихотворных текстов; редактирование текстов, их озаглавливание; продуцирование рассказа по заданному началу; определение стилей речи; анализ рассказа-рассуждения, выделение рассуждения как функционально-смыслового типа речи и как части других функционально-смысловых типов речи, продуцирование рассказа с элементами рассуждения по плану; выделение в структуре рассказа-рассуждения тезиса, доказательства и вывода; продуцирование рассказов-описаний (описание помещения, природы), повествований и смешанных (с элементами рассуждения); написание сочинения-миниатюры и др.

Примерная тематическая и терминологическая лексика

Примерные слова и словосочетания Язык, речь общение, культура, текст. Диалог, реплика, сообщение, высказывание, вопрос, ответ, согласие, отрицание. Синтаксис. Словосочетание, предложение, текст, простое предложение, сложное предложение, главное слово, зависимое слово. Повествовательные, вопросительные, побудительные предложения. Восклицательные и невосклицательные предложения, восклицательный знак. Главные и второстепенные члены предложения, основа предложения, подлежащее, сказуемое, тире, нераспространённое предложение, распространённое предложение, дополнение, определение, обстоятельство. Простое предложение, сложное предложение, союз, пунктуация, простые предложения в составе сложного. Фонетика, фонема, гласные звуки, согласные звуки, твёрдые звуки, мягкие звуки, буквы и звуки, фонетический разбор. Морфемика, морфема, значимая часть слова, формы слова, однокоренные слова, окончание. Основа слова, корень слова, суффикс, приставка, словоизменение, словообразование. Этимология. Способы словообразования. Беглые гласные, чередование гласных в слове, морфемный разбор слова, словообразовательный разбор слова. Однозначные слова, многозначные слова. Прямое значение слова, переносное значение слова. Омонимы, синонимы, антонимы. Лексика, слово, лексическое значение. Общеупотребительные слова, профессионализмы, диалектизмы, исконно русские слова, заимствованные слова, неологизмы, устаревшие слова. Фразеология, фразеологизм, речевой оборот, пословицы, поговорки. Орфография, орфограмма, орфографическое правило, правописание. Имя существительное. Склонение, род, падеж, число имён существительных.

Разносклоняемые, несклоняемые имена существительные. Существительные общего рода. Правописание имён существительных. Имя прилагательное. Род, падеж, число имён прилагательных. Сравнительная и превосходная степени сравнения имён прилагательных, простая и составная степени. Качественные, относительные, притяжательные имена прилагательные. Суффиксы прилагательных. Сложные прилагательные. Правописание имён прилагательных. Дефисное написание, слитное написание. Имя числительное, простые и составные числительные. Порядковые числительные. Разряды количественных числительных. Правописание имён числительных. Местоимение личное, возвратное. Лицо (1, 2, 3). Вопросительные и относительные местоимения. Неопределённые, отрицательные, притяжательные, указательные, определительные местоимения. Глагол. Лицо, время, число, род глагола, начальная форма глагола, окончание глагола, частица. Изъявительное, условное, повелительное наклонение глагола. Личные и безличные глаголы.

Примерные фразы Одна книга тысячи людей учит. Я списал(а) текст, вставил(а) пропущенные слова и словосочетания. Я выписал(а) существительные, которые обозначают состояния и настроение человека. Я определил(а) род и склонение имён существительных. Сегодня мы начали изучать новую часть речи, это местоимение. Я познакомился(ась) с материалом параграфа. Я выделил(а) в тексте ключевые слова, чтобы лучше запомнить его. Я проанализировал(а) примеры, которые приведены в учебнике. Я составил(а) план сообщения. Я выступил(а) (буду выступать) с сообщением на уроке. Я списал(а) текст и подчеркнул(а) однородные члены. Я выделил(а) в предложениях грамматические основы. Простые предложения в составе сложного отделяются запятыми. Для разделения предложений друг от друга надо использовать точки. Простые предложения по цели высказывания бывают повествовательными, вопросительными, побудительными. Простые предложения по наличию второстепенных членов бывают распространёнными и нераспространёнными. Все слова образуют его словарный состав – лексику. Лексическое значение – это то, что обозначает слово. Лексикология – это раздел науки о языке, в котором изучается слово как основная единица языка и словарный состав. Профессионализмами называют такие слова, которые связаны с особенностями работы людей определённой профессии, специальности. Фразеология – это раздел науки о языке, в котором изучаются устойчивые словосочетания. Устойчивые словосочетания являются цельными по своему значению. Фразеологизмы – это устойчивые сочетания слов, равные по значению одному слову или целому предложению. Морфемика – раздел науки о языке, в котором изучается, из каких значимых частей состоит слово. Словообразование – это раздел науки о языке, в котором изучается, от чего и с помощью чего образованы слова. Орфография – это раздел науки о языке, в котором изучаются правила написания слов. В русском языке слова чаще всего образуются от других слов при помощи прибавления к ним морфем. Это морфемный способ. Морфология – это раздел науки о языке, в котором слово изучается как часть речи. Местоимения ты, вы могут обозначать не определённого человека, а любое лицо.

Примерные выводы Русский язык – это один из самых богатых языков мира. В нём очень много слов. С их помощью можно рассказать о событиях, выразить мысли и чувства. Запас слов постоянно пополняется. На русском языке написано много произведений. Текст – это речевое высказывание. В нём предложения связаны общей темой. У текста может быть название, заглавие. Тексты бывают устными и письменными, монологическими и диалогическими. В каждом тексте о чём-то сообщается. Это тема текста. В тексте есть основанная мысль – это самое главное, о чём хотел сказать автор. Обычно главная мысль раскрывается во всём тексте. Многие слова имеют одно лексическое значение. Такие слова называются однозначными. У некоторых слов есть много лексических значений. Такие слова называются многозначными. Омонимы – это слова одной и той же части речи. Они одинаковые по звучанию и написанию. Но омонимы имеют разное лексическое значение. Многие слова русского языка известны всему народу. Например, хлеб, земля, человек; красный, зелёный, широкий; читать, говорить, думать. Каждый день при разговоре мы пользуемся общеупотребительными словами. Такие слова используют все люди. Но в русском языке есть ещё общеупотребительные слова. Их

используют жители некоторых мест, разных профессий. Например, кочет (петух), инда (даже) – это диалектизмы. Например, камбуз (кухня на корабле) – используется в речи моряков. Это профессионализмы. Я считаю, что профессиональные слова помогают точно назвать предметы, верно описать людей, рассказать об их занятиях. Мы сделали вывод о том, что сложные слова – это такие слова, которые состоят из двух и иногда из трёх корней. Сложные слова образуются из основ исходных слов. Например, пар, ходить – пароход. Сложные слова могут быть образованы из целых слов. Например, диван, кровать – диван-кровать. Мы повторили сведения об имени существительном. Имя существительное – это часть речи. Она обозначает предметы, отвечает на вопросы кто? и что? Имена существительные относятся к какому-либо роду: мужскому, женскому, среднему. Существительные являются собственными или нарицательными, одушевлёнными или неодушевлёнными. Большинство имён существительных изменяется по числам и падежам. В предложении имена существительные бывают подлежащими, дополнениями, обстоятельствами. Имя прилагательное – это часть речи. Она обозначает признак предмета. Прилагательное отвечает на вопросы какой? чей? Прилагательные изменяются по числам и родам, но только в единственном числе. Прилагательные изменяются по падежам. Имена прилагательные могут иметь краткую форму. В приложении имена прилагательные бывают определениями и сказуемыми. Мы сделали вывод о том, что местоимение – это часть речи, которая указывает на предметы, признаки и количества, но не называет их. В основном местоимения изменяются по падежам. Есть местоимения, которые можно изменять по родам и числам. В предложении местоимения обычно бывают подлежащими, дополнениями и определениями.

7 КЛАСС (3-й год обучения на уровне ООО)

Общие сведения о языке Русский язык как развивающееся явление. Взаимосвязь языка, культуры и истории народа.

СИСТЕМА ЯЗЫКА

Морфология. Культура речи Морфология как раздел науки о языке (обобщение). **Причастие** Причастия как особая группа слов. Признаки глагола и имени прилагательного в причастии. Причастия настоящего и прошедшего времени. Действительные и страдательные причастия. Полные и краткие формы страдательных причастий. Склонение причастий. Причастие в составе словосочетаний. Причастный оборот. Морфологический анализ причастий. 240 Употребление причастия в речи. Созвучные причастия и имена прилагательные (висящий — висячий, горящий — горячий). Употребление причастий с суффиксом -ся. Согласование причастий в словосочетаниях типа прич. + сущ. Ударение в некоторых формах причастий. Правописание падежных окончаний причастий. Правописание гласных в суффиксах причастий. Правописание н и nn в суффиксах причастий и отглагольных имён прилагательных. Правописание окончаний причастий. Слитное и раздельное написание не с причастиями. Знаки препинания в предложениях с причастным оборотом.

Деепричастие Деепричастия как особая группа слов. Признаки глагола и наречия в деепричастии. Синтаксическая функция деепричастия, роль в речи. Деепричастия совершенного и несовершенного вида. Деепричастие в составе словосочетаний. Деепричастный оборот. Морфологический анализ деепричастий. Постановка ударения в деепричастиях. Правописание гласных в суффиксах деепричастий. Слитное и раздельное написание не с деепричастиями. Правильное построение предложений с одиночными деепричастиями и деепричастными оборотами. Знаки препинания в предложениях с одиночным деепричастием и деепричастным оборотом.

Наречие Общее грамматическое значение наречий. Разряды наречий по значению. Простая и составная формы сравнительной и превосходной степеней сравнения наречий. Словообразование наречий. Синтаксические свойства наречий. Морфологический анализ наречий. Нормы постановки ударения в наречиях, нормы произношения наречий. Нормы образования степеней сравнения наречий. Роль наречий в тексте. Правописание наречий: слитное, раздельное, дефисное написание; слитное и раздельное написание не с наречиями; н и nn в наречиях на -о (-е); правописание суффиксов -а и -о наречий с приставками из-, до-, с-,

в-, на-, за-; употребление ь после шипящих на конце наречий; правописание суффиксов наречий -о и -е после шипящих.

Слова категории состояния Вопрос о словах категории состояния в системе частей речи. Общее грамматическое значение, морфологические признаки и синтаксическая функция слов категории состояния. Роль слов категории состояния в речи.

***Раздел «Развитие речевой деятельности** Монолог и его виды. Информационная переработка текста. Смысловый анализ текста. Диалог и его виды.

Примерные виды деятельности обучающихся: пересказ; анализ и озаглавливание текста, составление плана к нему с последующим пересказом; анализ текстов, включающих диалоги; чтение диалогических текстов, определение на их основе коммуникативных намерений (задач) каждого участника диалога; составление рассказа-описания (описание внешности человека); анализ и перестроение текста: из диалогического в монологический и / или наоборот; составление простых и сложных планов к заданным текстам; анализ отзывов, обсуждение правил их написания, самостоятельное оставление отзывов; подготовка учебных докладов; написание сочинения; продуцирование рассказа по заданному сюжету и др.

Примерная тематическая и терминологическая лексика

Примерные слова и словосочетания Текст, наименьшая единица текста, средства связи предложений в тексте, абзац, диалог, виды диалога, стили литературного языка, публицистический стиль. Синтаксис, пунктуация, лексика, фразеология, фонетика, орфография, словообразование, морфология. Синтаксический разбор, пунктуационный разбор, фонетический разбор слова, морфемный разбор, словообразовательный разбор, морфологический разбор слова. Причастие, склонение причастий, падежные окончания причастий, причастный оборот, действительные и страдательные причастия, краткие и полные страдательные причастия, действительные причастия настоящего и прошедшего времени, страдательные причастия настоящего и прошедшего времени, морфологический разбор причастия. Деепричастие, деепричастный оборот, запятые при деепричастном обороте, деепричастия совершенного и несовершенного вида, морфологический разбор деепричастия.

Примерные фразы Причастие обозначает признак предмета, создаваемый действием самого предмета или над этим предметом. Причастие изменяется по падежам, числам, а в единственном числе – по родам. Гласные в падежных окончаниях причастий определяются так же, как в окончаниях прилагательных. Причастный оборот – это причастие с зависимым словом. Причастный оборот – это один член предложения, определение. Действительные причастия обозначают признак, который возник в результате действия самого предмета. Страдательные причастия обозначают признак, который возник у предмета под действием другого предмета. Перед суффиксом причастия надо написать ту же гласную, что и в неопределённой форме глагола. С краткими причастиями [не] пишется раздельно. Частицу [не]

с деепричастиями надо писать раздельно. Я сравнил (сопоставил) формы слов. Я списал(а) текст и подчеркнул(а) причастия как члены предложения. Я образовал(а) от глаголов действительные причастия настоящего времени. Мы будем определять, от основ каких глаголов и с помощью каких суффиксов образуются страдательные причастия настоящего времени. Я подчеркнул(а) причастные обороты как члены предложения. Я обозначил(а) суффиксы причастий. Чтобы сжато выразить мысль, я заменил(а) сложное предложение на простое предложение с причастным оборотом.

Примерные выводы На русском языке разговаривает население России. Это один из славянских языков. Диалог – это речевое общение между двумя или несколькими людьми. В диалоге обмениваются высказываниями. Такие высказывания называются репликами. Люди, которые ведут диалог, меняются ролями говорящих и слушающих. Существуют разные виды диалога. Это может быть побуждение, расспрос, обмен мнениями, этикетный диалог и другие. Литературный язык – это высшая форма русского языка. Он имеет две формы: устную и письменную. Нормы литературного языка обязательны для всех. Существует несколько стилей литературного языка: научный, официальноделовой, публицистический, разговорный. Причастие – это самостоятельная часть речи. Причастие обозначает проявляющийся во

времени признак предмета по действию. Оно отвечает на вопросы какой? какая? какое? какие. Причастия бывают совершенного и несовершенного вида, настоящего и прошедшего времени. Причастия могут изменяться по числам и падежам. Причастия единственного числа изменяются по родам. В предложениях причастия бывают определениями. Реже причастия выполняют функцию сказуемого. Деепричастие – это самостоятельная часть речи. Деепричастие обозначает добавочное действие при основном действии, выраженном глаголом. Деепричастие не изменяется. Деепричастия бывают совершенного и несовершенного вида. В предложении деепричастие является обстоятельством. Деепричастие может иметь зависимые слова. Деепричастие с зависимыми словами образует деепричастный оборот. Деепричастный оборот в предложении – это один член предложения, обстоятельство. 243 Если деепричастный оборот стоит в начале или в конце предложения, его надо выделять одной запятой. Если деепричастие находится в середине предложения, его надо выделять запятыми с обеих сторон.

8 КЛАСС (4-й год обучения на уровне ОО)

Общие сведения о языке Русский язык в кругу других славянских языков. СИСТЕМА ЯЗЫКА

Морфология. Культура речи Служебные части речи Общая характеристика служебных частей речи. Отличие самостоятельных частей речи от служебных. **Предлог** Предлог как служебная часть речи. Грамматические функции предлогов. Разряды предлогов по происхождению: предлоги производные и непроизводные. Разряды предлогов по строению: предлоги простые и составные. Морфологический анализ предлогов. Употребление предлогов в речи в соответствии с их значением и стилистическими особенностями. Нормы употребления имён существительных и местоимений с предлогами. Правильное использование предлогов из – с, в – на. Правильное образование предложно-падежных форм с предлогами по, благодаря, согласно, вопреки, наперерез. Правописание производных предлогов.

Союз Союз как служебная часть речи. Союз как средство связи однородных членов предложения и частей сложного предложения Разряды союзов по строению: простые и составные. Правописание составных союзов. Разряды союзов по значению: сочинительные и подчинительные. Одиночные, двойные и повторяющиеся сочинительные союзы. Морфологический анализ союзов. Роль союзов в тексте. Употребление союзов в речи в соответствии с их значением и стилистическими особенностями. Использование союзов как средства связи предложений и частей текста. Правописание союзов. Знаки препинания в сложных союзных предложениях. Знаки препинания в предложениях с союзом и, связывающим однородные члены и части сложного предложения.

Частица Частица как служебная часть речи. Разряды частиц по значению и употреблению: формообразующие, отрицательные, модальные. Роль частиц в передаче различных оттенков значения в слове и тексте, в образовании форм глагола. Употребление частиц в предложении и тексте в соответствии с их значением и стилистической окраской. Интонационные особенности предложений с частицами. Морфологический анализ частиц. Смысловые различия частиц не и ни. Использование частиц не и ни в письменной речи. Различение приставки не- и частицы не. Слитное и раздельное написание не с разными частями речи (обобщение). Правописание частиц бы, ли, же с другими словами. Дефисное написание частиц -то, -таки, -ка.

Междометия и звукоподражательные слова Междометия как особая группа слов. Разряды междометий по значению (выражающие чувства, побуждающие к действию, этикетные междометия); междометия производные и непроизводные. Морфологический анализ междометий. Звукоподражательные слова. Использование междометий и звукоподражательных слов в разговорной и художественной речи как средства создания экспрессии. Интонационное и пунктуационное выделение междометий и звукоподражательных слов в предложении. Омонимия слов разных частей речи. Грамматическая омонимия. Использование грамматических омонимов в речи.

Синтаксис. Культура речи. Пунктуация Синтаксис как раздел лингвистики. Словосочетание

и предложение как единицы синтаксиса. Пунктуация. Функции знаков препинания. **Словосочетание** Основные признаки словосочетания. Виды словосочетаний по морфологическим свойствам главного слова: глагольные, именные, наречные. Типы подчинительной связи слов в словосочетании: согласование, управление, примыкание. Синтаксический анализ словосочетаний. Грамматическая синонимия словосочетаний. Нормы построения словосочетаний.

Предложение Предложение. Основные признаки предложения: смысловая и интонационная законченность, грамматическая оформленность. Виды предложений по цели высказывания (повествовательные, вопросительные, побудительные) и по эмоциональной окраске (восклицательные, невосклицательные). Их интонационные и смысловые особенности. Употребление языковых форм выражения побуждения в побудительных предложениях. Средства оформления предложения в устной и письменной речи (интонация, логическое ударение, знаки препинания). Виды предложений по количеству грамматических основ (простые, сложные). Виды простых предложений по наличию главных членов (двусоставные, односоставные). Виды предложений по наличию второстепенных членов (распространённые, нераспространённые). Предложения полные и неполные. Употребление неполных предложений в диалогической речи, соблюдение в устной речи интонации неполного предложения. Грамматические, интонационные и пунктуационные особенности предложений со словами да, нет. Нормы построения простого предложения, использования инверсии.

Двусоставное предложение Главные члены предложения Подлежащее и сказуемое как главные члены предложения. Способы выражения подлежащего. Виды сказуемого (простое глагольное, составное глагольное, составное именное) и способы его выражения. Тире между подлежащим и сказуемым. Нормы согласования сказуемого с подлежащим, выраженным словосочетанием, сложносокращёнными словами, словами большинство – меньшинство, количественными сочетаниями.

Второстепенные члены предложения Второстепенные члены предложения, их виды. Определение как второстепенный член предложения. Определения согласованные и несогласованные. Приложение как особый вид определения. Дополнение как второстепенный член предложения. Дополнения прямые и косвенные. обстоятельство как второстепенный член предложения. Виды обстоятельств (места, времени, причины, цели, образа действия, меры и степени, условия, уступки). **Односоставные предложения** Односоставные предложения, их грамматические признаки (обзор).

***Развитие речевой деятельности** Тема и основная мысль текста; заглавие текста. Описание памятника культуры. Характеристика человека. Рассуждение.

Примерные виды деятельности обучающихся: пересказ текста; написание изложения с грамматическим заданием и без него; написание сочинения в форме письма; написание сжатого изложения от 3-го лица; написание сочинения (в т.ч. сочинения-миниатюры); соотнесение изображения памятника культуры с публицистическим текстом о нём; составление рассказа-описания (описание памятника культуры); написание сочинения по заданной теме; анализ заданного текста, вычленение в его составе микротем, составление плана; подготовка устных сообщений на заданную тему; написание сочинения по групповому портрету; создание текста-инструкции; изложение/продуцирование рассказа-рассуждения; подготовка устного выступления по картине/на заданную тему; деление текста научного стиля на абзацы, составление вопросного плана к нему; пересказ текста по плану; продуцирование рассказа с элементами творчества (с опорой на рисунок или фотографию и заданный речевой материал) и др.

Примерная тематическая и терминологическая лексика

Примерные слова и словосочетания Служебные части речи, предлог, употребление предлогов, непроизводные предлоги, производные предлоги, простые предлоги, составные предлоги. Союз, простые союзы, составные союзы, сочинительные союзы, подчинительные союзы. Частица, разряды частиц, формообразующие частицы, смыслоразличительные частицы, раздельное написание, дефисное написание, отрицательные частицы. Междометие, дефис в

междометиях. Единицы синтаксиса, виды словосочетаний, главное слово, зависимое слово, подлежащее, сказуемое, простое глагольное сказуемое, составное глагольное сказуемое, составное именное сказуемое, прямое дополнение, косвенное дополнение, согласованные определения, несогласованные определения, обстоятельство места, обстоятельство времени, обстоятельство причины, обстоятельство цели, обстоятельство образа действия, обстоятельство условия, обстоятельство уступки, односоставные предложения, назывные предложения, определённо-личные предложения, неопределённо-личные предложения, безличные предложения, неполные предложения. Сложносочинённые предложения, сложноподчинённые предложения, бессоюзные предложения. Знаки препинания (завершения, разделения, выделения).

Примерные фразы Основное назначение языка – быть средством общения. Текст – это единица синтаксиса. Предложение – это единица синтаксиса. Словосочетание – это единица синтаксиса. Текст и предложение выполняют коммуникативную функцию. Словосочетание выполняет номинативную функцию. По цели высказывания предложения бывают трёх видов: повествовательные, вопросительные, побудительные. Я записал(а) словосочетания и составил(а) их схемы. Мы записали предложения с прямым (обратным) порядком слов. Мы подчеркнули грамматическую основу предложения. Мы устанавливали отличие предложения от словосочетания. Мы выяснили (узнали, вспомнили, прочитали), что глагольное сказуемое выражается глаголом в одном из наклонений. Мы выяснили (узнали, вспомнили, прочитали), что составное именное сказуемое состоит из двух элементов: из глагола-связки и именной части. В этом предложении мы будем (не будем) ставить тире между подлежащим и сказуемым. В первом предложении две грамматические основы, а во втором – одна. Примерные выводы В состав сложного предложения входят простые предложения. Чаще всего они отделяются друг от друга запятой. Знаки препинания в сложном предложении выделяют или разделяют простые предложения, которые входят в состав сложного. Это означает, что знаки препинания бывают разделительными и выделительными. Одна запятая разделяет простые предложения в бессоюзном сложном предложении и союзном сложносочинённом предложении. Это разделительный знак препинания. Двумя запятыми выделяется придаточное предложение в сложносочинённом предложении, если оно находится внутри главного. Это выделительный знак препинания. Синтаксис – это раздел науки о языке. В синтаксисе изучаются словосочетание, предложение, текст и правила их построения. Слово – это основная единица синтаксиса. Оно служит для обозначения предметов, их признаков, явлений и их отношений. Текст и предложения используются людьми для общения. Каждое предложение состоит из слов, поэтому в синтаксисе изучаются слова как члены предложения. Слова в предложениях используются не отдельно, а в словосочетаниях, поэтому в синтаксисе изучаются словосочетания. Словосочетание состоит из главного и зависимого слова. Связь, при которой одно слово зависит от другого, называется подчинительной. Подчинительная связь в словосочетании выступает в виде согласования, управления, примыкания. Сочетание подлежащего и сказуемого – это грамматическая основа. Грамматическая основа не относится к словосочетаниям. Я буду выполнять синтаксический разбор словосочетания. Сначала я выделю словосочетание из предложения. Потом я укажу главное и зависимое слово. Затем мне нужно будет определить, какими частями речи являются главное и зависимое слово, какими средствами связи они соединены. После этого я определю вид словосочетания по главному слову. Потом я укажу вид подчинительной связи: согласование, управление или примыкание. Все члены предложения, кроме подлежащего и сказуемого, называются второстепенными. Второстепенные члены предложения поясняют главные члены предложения. Второстепенные члены предложения могут пояснять другие второстепенные члены предложения, с которыми они составляют словосочетания. Второстепенные члены предложения могут соединяться с другими членами предложения тремя способами: согласованием, управлением, примыканием. По значению и синтаксической роли в предложении второстепенные члены делятся на три группы: дополнения, определения, обстоятельства. Дополнение – это второстепенный член предложения. Он обозначает предмет, поясняет сказуемое или другой член предложения.

Дополнение отвечает на вопросы косвенных падежей. Определение – это второстепенный член предложения. Определение обозначает качества, свойства, признаки предметов и явлений. Определение отвечает на вопросы какой? чей? который? Оно служит для распространения и пояснения другого члена предложения – главного или второстепенного. Обстоятельство – это второстепенный член предложения, обозначающий разные обстоятельства, при которых происходит действие. Обстоятельство отвечает на вопросы о месте, времени, причине, цели и образе действия. Обстоятельства поясняют, распространяют сказуемое и другие члены предложения. В двусоставном предложении два главных члена. Это подлежащее и сказуемое. Двусоставные предложения могут быть распространёнными и нераспространёнными. В односоставном предложении только один главный член. Его нельзя назвать подлежащим или сказуемым. Это просто главный член односоставного предложения. Односоставные предложения могут быть распространёнными и нераспространёнными. В распространённом односоставном предложении, кроме главного члена, есть второстепенные члены. Назывные (номинативные) предложения – это односоставные предложения. В них главный член обычно выражается существительным в именительном падеже или сочетанием числительного с существительным. Определённо-личные предложения называют действие, которое совершает говорящий или собеседник. Главный член односоставного определённо-личного предложения выражен глаголом в форме 1-го или 2-го лица изъявительного наклонения или 2-го лица повелительного наклонения. В определённо-личных предложениях глагол своей формой указывает на вполне определённое лицо. Неопределённо-личные предложения называют действие, которое совершает неопределённое лицо. Главный член неопределённо-личного предложения может быть выражен глаголом в форме 3-го лица настоящего или будущего времени. Также главный член может быть выражен глаголом во множественном числе в прошедшем времени и условном наклонении. Безличные – это односоставные предложения. В них не назван тот, кто производит действие.

9 КЛАСС (5-й год обучения на уровне ОО)

Общие сведения о языке Роль русского языка в Российской Федерации.

СИСТЕМА ЯЗЫКА

Синтаксис. Культура речи. Пунктуация

Односоставные предложения Односоставные предложения, их грамматические признаки. Грамматические различия односоставных предложений и двусоставных неполных предложений. 249 Виды односоставных предложений: назывные, определённоличные, неопределённо-личные, обобщённо-личные, безличные предложения. Синтаксическая синонимия односоставных и двусоставных предложений. Употребление односоставных предложений в речи.

Простое осложнённое предложение Предложения с однородными членами Однородные члены предложения, их признаки, средства связи. Союзная и бессоюзная связь однородных членов предложения. Однородные и неоднородные определения. Предложения с обобщающими словами при однородных членах. Нормы построения предложений с однородными членами, связанными двойными союзами не только... но и, как... так и. Нормы постановки знаков препинания в предложениях с однородными членами, связанными попарно, с помощью повторяющихся союзов (и... и, или... или, либо... либо, ни... ни, то... то). Нормы постановки знаков препинания в предложениях с обобщающими словами при однородных членах. Нормы постановки знаков препинания в простом и сложном предложениях с союзом и.

Предложения с обособленными членами Обособление. Виды обособленных членов предложения (обособленные определения, обособленные приложения, обособленные обстоятельства, обособленные дополнения). Уточняющие члены предложения, пояснительные и присоединительные конструкции. Нормы постановки знаков препинания в предложениях со сравнительным оборотом; нормы обособления согласованных и несогласованных определений (в том числе приложений), дополнений, обстоятельств, уточняющих членов, пояснительных и присоединительных конструкций. Предложения с обращениями, вводными

и вставными конструкциями Обращение. Основные функции обращения. Распространённое и нераспространённое обращение. Вводные конструкции. Группы вводных конструкций по значению (вводные слова со значением различной степени уверенности, различных чувств, источника сообщения, порядка мыслей и их связи, способа оформления мыслей). Вставные конструкции. Омонимия членов предложения и вводных слов, словосочетаний и предложений. Нормы построения предложений с вводными словами и предложениями, вставными конструкциями, обращениями (распространёнными и нераспространёнными), междометиями. Нормы постановки знаков препинания в предложениях с вводными и вставными конструкциями, обращениями и междометиями.

***Развитие речевой деятельности** Рассуждение на дискуссионную тему. Диалог и монолог. Рассказ. Устная и письменная речь.

Примерные виды деятельности обучающихся: пересказ; составление рассказа на предложенную тему с использованием однородных членов предложения; анализ и редактирование текста, включая распространение предложений, определение основной мысли текста; написание подобного изложения, в т.ч. основанного на сравнительной характеристике; написание сочинения; основанного на сравнительной характеристике; составление устного рассказа по репродукции картины; написание сочинения; подготовка и запись рассказа-рассуждения на дискуссионную тему: формулировка основной мысли, продумывание основного тезиса рассуждения, аргументов; определение темы, построение и редактирование предложений; продуцирование концовки рассказа (построение рассказа по заданному началу и основной части); сопоставление диалогических и монологических текстов; подготовка высказывания по типу рассуждения с последовательным изложением аргументов при помощи вводных слов; частичная трансформация текста: замена вводных слов и сочетаний слов вводными предложениями; подготовка публичного выступления; продуцирование диалогов с опорой на рисунки, заданные ситуации, схемы; определение стилистической выразительности диалога; подготовка сжатого изложения текста; продуцирование рассказа по заданному началу с включением в его состав диалогических единств; продуцирование текста в жанре интервью с опорой на иллюстративный и речевой материал; составление памятки о правилах написания писем (на основе заданного текста письма) и др.

Примерная тематическая и терминологическая лексика

Примерные слова и словосочетания Простое осложнённое предложение, однородные члены, перечислительная интонация, однородные и неоднородные определения, обобщающие слова при однородных членах. Обособление, обособленные определения, обособленные приложения, обособленные обстоятельства, обособленные уточняющие члены предложения, выделительные знаки препинания. Обращение, распространённые обращения, употребление обращений. Вводные конструкции, вводные сочетания слов, вводные предложения. Чужая речь, прямая речь, косвенная речь, цитата. Сложное предложение, союзные сложные предложения, бессоюзные сложные предложения, разделительные знаки препинания, сложносочинённое предложение, бессоюзное сложное предложение. Одиночные противительные союзы, повторяющиеся союзы, двойные союзы.

Примерные фразы К осложнённым предложениям относятся предложения с однородными членами, с обособленными членами, с вводными и вставными конструкциями, с обращениями. Эти однородные члены предложения не соединены союзами, поэтому между ними я поставлю запятые. Деепричастный оборот стоит в начале предложения. Я поставлю после него запятую, потому что деепричастные обороты надо выделять запятыми в любом месте предложения. Я выделил(а) вводное слово запятыми.

Примерные выводы Мы выяснили (сделали вывод о том), что предложение выполняет коммуникативную функцию. Оно служит для передачи мыслей, чувств одного человека другому. Однородные члены предложения относятся к одному и тому же члену предложения. Они отвечают на один и тот же вопрос и выполняют одинаковую синтаксическую функцию. Однородные члены соединены между собой сочинительной связью. Это сочинительные союзы. Однородными могут быть главные и второстепенные члены предложения. Однородные члены могут

быть распространёнными. Определения, соединённые без помощи союзов, могут быть однородными и неоднородными. Однородные определения характеризуют предмет с одной стороны. Однородные определения произносятся с перечислительной интонацией, между ними можно вставить союз [и]. Между однородными определениями, соединёнными бессоюзной связью, ставится запятая, а между неоднородными – не ставится. В предложении обобщающее слово является тем же членом предложения, что и однородные члены при нём. Если обобщающее слово стоит впереди однородных членов, то перед однородными членами ставится двоеточие. Если обобщающее слово стоит после однородных членов, то перед ним ставится тире. Если обобщающее слово стоит перед однородными членами, но ими не заканчивается предложение, то перед однородными членами ставится двоеточие, а после них – тире. Одиночные деепричастия и деепричастные обороты могут находиться в любом месте предложения. Их всегда надо выделять запятыми. Мы пришли к выводу о том, что вводные слова и вводные сочетания слов на письме выделяются запятыми.

10 КЛАСС (6-й год обучения на уровне ООО)

Общие сведения о языке Русский язык в современном мире.

СИСТЕМА ЯЗЫКА

Синтаксис. Культура речи. Пунктуация

Сложное предложение Понятие о сложном предложении (повторение). 252 Классификация сложных предложений. Смысловое, структурное и интонационное единство частей сложного предложения.

Сложносочинённое предложение Понятие о сложносочинённом предложении, его строении. Виды сложносочинённых предложений. Средства связи частей сложносочинённого предложения. Интонационные особенности сложносочинённых предложений с разными смысловыми отношениями между частями. Употребление сложносочинённых предложений в речи. Грамматическая синонимия сложносочинённых предложений и простых предложений с однородными членами. Нормы построения сложносочинённого предложения; нормы постановки знаков препинания в сложных предложениях (обобщение). Синтаксический и пунктуационный анализ сложносочинённых предложений.

Сложноподчинённое предложение Понятие о сложноподчинённом предложении. Главная и придаточная части предложения. Союзы и союзные слова. Различия подчинительных союзов и союзных слов. Виды сложноподчинённых предложений по характеру смысловых отношений между главной и придаточной частями, структуре, синтаксическим средствам связи. Грамматическая синонимия сложноподчинённых предложений и простых предложений с обособленными членами. Сложноподчинённые предложения с придаточными определительными. Сложноподчинённые предложения с придаточными изъяснительными.

Сложноподчинённые предложения с придаточными обстоятельственными. Сложноподчинённые предложения с придаточными места, времени. Сложноподчинённые предложения с придаточными причины, цели и следствия. Сложноподчинённые предложения с придаточными условия, уступки. Сложноподчинённые предложения с придаточными образа действия, меры и степени и сравнительными. Нормы построения сложноподчинённого предложения; место придаточного определительного в сложноподчинённом предложении; построение сложноподчинённого предложения с придаточным изъяснительным, присоединённым к главной части союзом чтобы, союзными словами какой, который. Типичные грамматические ошибки при построении сложноподчинённых предложений. Сложноподчинённые предложения с несколькими придаточными. Однородное, неоднородное и последовательное подчинение придаточных частей. Нормы постановки знаков препинания в сложноподчинённых предложениях. 253 Синтаксический и пунктуационный анализ сложноподчинённых предложений. **Бессоюзное сложное предложение** Понятие о бессоюзном сложном предложении. Смысловые отношения между частями бессоюзного сложного предложения. Виды бессоюзных сложных предложений. Употребление бессоюзных сложных предложений в речи. Грамматическая синонимия бессоюзных сложных предложений и союзных сложных предложений. Бессоюзные сложные предложения со значением

перечисления. Запятая и точка с запятой в бессоюзном сложном предложении. Бессоюзные сложные предложения со значением причины, пояснения, дополнения. Двоеточие в бессоюзном сложном предложении. Бессоюзные сложные предложения со значением противопоставления, времени, условия и следствия, сравнения. Тире в бессоюзном сложном предложении. Синтаксический и пунктуационный анализ бессоюзных сложных предложений. **Сложные предложения с разными видами союзной и бессоюзной связи** Типы сложных предложений с разными видами связи. Синтаксический и пунктуационный анализ сложных предложений с разными видами союзной и бессоюзной связи.

Прямая и косвенная речь Прямая и косвенная речь. Синонимия предложений с прямой и косвенной речью. Цитирование. Способы включения цитат в высказывание. Нормы построения предложений с прямой и косвенной речью; нормы постановки знаков препинания в предложениях с косвенной речью, с прямой речью, при цитировании. Применение знаний по синтаксису и пунктуации в практике правописания.

Повторение и систематизация изученного Фонетика и графика. Лексикология (лексика) и фразеология. Морфемика. Словообразование. Морфология. Синтаксис. Орфография. Пунктуация.

***Развитие речевой деятельности** Диалог. Монолог. Значение толкового словаря.

Афоризмы, их использование в составе текстов.

Примерные виды деятельности обучающихся: чтение текстов, определение их темы, основной мысли, членение текста на абзацы, его озаглавливание; подготовка сжатого пересказа текста; продуцирование повествовательного рассказа с элементами рассуждения; написание сочинения (в т.ч. по данному началу, по картине, на свободную тему); подготовка устного сообщения на заданную тему; выписывание и анализ текстов из газет и журналов; чтение и подробный пересказ текста о деятельности выдающегося учёного и/или художника; редактирование текста, исправление ошибок в составе предложений; чтение диалогов, пересказ их содержания с использованием сложноподчинённых предложений; написание подробного изложения; подготовка сообщения о значении толкового словаря; подготовка публичного выступления; подготовка отзыва-рецензии по содержанию просмотренного фильма.

Примерная тематическая и терминологическая лексика

Примерные слова и словосочетания Международный язык, мировое признание, научные и технические достижения, общечеловеческая значимость, публичная речь. Смысловые отношения, сложносочинённые предложения, соединительные союзы, разделительные союзы, противительные союзы. Сложноподчинённое предложение, придаточное предложение, главное предложение, место придаточного предложения по отношению к главному, указательные слова в сложноподчинённом предложении. Группы сложноподчинённых предложений, придаточные определительные, придаточные изъяснительные, придаточные обстоятельственные, придаточные времени, придаточные места, придаточные цели, придаточные причины, придаточные условия, придаточные уступки, придаточные следствия, придаточные образа действия, придаточные меры, придаточные степени, сравнительные придаточные. Бессоюзные сложные предложения, значение перечисления, значение причины, значение пояснения, значение дополнения, значение противопоставления, значение времени, значение условия, значение следствия. Союзная (сочинительная) связь, союзная (подчинительная) связь, бессоюзная связь, различные виды связи.

Примерные фразы Международные языки – это языки, служащие средством общения народов разных государств. Русский язык – это мировой язык, потому что русская художественная литература, научные, технические и другие достижения получили мировое признание. Части сложносочинённого предложения разделяются запятой. Сложносочинённое предложение надо отличать от простого предложения с однородными членами, связанными сочинительными союзами. Я записал(а) предложения и расставил(а) знаки препинания (запятые). Я указал(а) союзы, определила их группу и роль в предложении. Я могу (готов, не могу, затрудняюсь) объяснить, как отличить простое предложение от сложного. От выделенных слов я поставил

вопросы к придаточным предложениям. Это вопросы «в какой?» и «в какую?». В первом предложении выделенные слова – это предлог и существительное. Во втором предложении выделенные слова – это предлог, указательное местоимение и существительное. В первом предложении связь между главной и придаточной частями осуществляется с помощью союза. Во втором и третьем предложениях связь между главной и придаточной частями осуществляется с помощью союзных слов. Примерные выводы В сложноподчинённом предложении два и более простых предложений. Простые предложения объединены подчинительной связью с помощью подчинительных союзов, союзных слов, указательных слов, интонации. Сложноподчинённое предложение состоит из главного и придаточного предложений. Главное предложение обозначает ситуацию. Она поясняется или уточняется в придаточном предложении. Придаточное предложение может сообщать дополнительную информацию о предмете, человеке, событии. Ещё придаточное предложение может указывать на причину, условия, цель тех событий и явлений, о которых говорилось в главном предложении. Придаточное предложение может занимать любое положение по отношению к главному предложению. Оно может стоять перед главным предложением, после него и в середине главного предложения. В сложноподчинённых предложениях придаточное предложение выделяется одной или двумя запятыми. Одна запятая ставится, если придаточное предложение находится после главного предложения или перед ним. Две запятые ставятся, если придаточное предложение находится внутри главного. В составе сложноподчинённого предложения есть главное предложение. В нём часто используются указательные слова. Такими словами могут быть местоимения. Например, тот, этот, все, никто. Указательными словами могут быть наречия. Например, туда, оттуда, везде, всюду. Эти слова указывают на то, что в главном предложении ситуация действительности отражена неполно и что за главным предложением следует придаточное. Существуют три группы сложносочинённых предложений. Это сложносочинённые предложения с придаточными определительными, с придаточными изъяснительными и придаточными обстоятельственными. В сложноподчинённом предложении с придаточным времени придаточное предложение указывает на время протекания действия в главном предложении. Придаточное предложение отвечает на вопросы когда? как долго? с каких пор? до каких пор? В сложноподчинённом предложении с придаточным места придаточное предложение указывает на место (пространство), где совершается то, о чём говорится в главном предложении. Придаточные места отвечают на вопросы где? куда? откуда? Сложноподчинённые предложения могут содержать два и больше придаточных предложений. Такие предложения называются многочленными. В сложноподчинённом предложении с несколькими придаточными бывают два вида подчинительной связи: соподчинение, последовательное подчинение. При соподчинении придаточные предложения относятся к одному и тому же главному предложению. Соподчинение бывает однородным и неоднородным. Бессоюзное сложное предложение – это такое сложное предложение, в котором простые предложения объединены между собой только по смыслу и интонационно (без помощи союзов и союзных слов). Косвенная речь – это речь какого-либо лица, сообщаемая от имени (от лица) того, кто её передаёт. Предложения с косвенной речью – это сложноподчинённые предложения. Цитата – это дословная выдержка из устного или письменного текста. Дословно могут воспроизводиться слова, словосочетания, крылатые слова, фрагменты текста и целые тексты.

ТЕМАТИЧЕСКОЕ ПЛАНИРОВАНИЕ 5 класс (русский язык 204 ч)
ТЕМАТИЧЕСКОЕ ПЛАНИРОВАНИЕ 5 класс (русский язык 204 ч)

№ п/п	Тема урока	Количество часов	Электронные ресурсы
	Общие сведения о языке	2	Библиотека ЦОК https://m.edsoo.ru/7f413034
1	Богатство и выразительность русского языка	1	
2	Лингвистика как наука о языке. Основные разделы лингвистики	1	Библиотека ЦОК https://m.edsoo.ru/fa251ffa
	Вспоминаем, повторяем, изучаем	20	Библиотека ЦОК https://m.edsoo.ru/7f413034
3	Звуки и буквы. Произношение и правописание	1	
4	Орфограмма	1	
5	Правописание проверяемых безударных гласных в корне слова	1	Библиотека ЦОК https://m.edsoo.ru/fa252126
6	Правописание проверяемых согласных в корне слова	1	
7	Правописание непроизносимых согласных в корне слова	1	
8	Буквы и,у,а после шипящих	1	
9	Разделительные Ъ и Ь	1	Библиотека ЦОК https://m.edsoo.ru/fa252252
10	Раздельное написание предлогов с другими словами	1	Библиотека ЦОК https://m.edsoo.ru/fa2523b0
11	Что мы знаем о тексте	1	
12	Части речи	1	Библиотека ЦОК https://m.edsoo.ru/fa252522
13	Глагол	1	
14	-ТСЯ и -ТЬСЯ в глаголах	1	
15	Вводная контрольная работа	1	
16	Анализ контрольной работы	1	
17	Р.Р. Тема текста	1	
18	Личные окончания глаголов	1	
19	Имя существительное	1	Библиотека ЦОК https://m.edsoo.ru/fa252522
20	Имя прилагательное	1	Библиотека ЦОК https://m.edsoo.ru/fa252522
21	Местоимение	1	Библиотека ЦОК https://m.edsoo.ru/fa252522
22	Р.Р. Основная мысль текста	1	Библиотека ЦОК https://m.edsoo.ru/fa253350
	Фонетика. Орфоэпия. Графика. Орфография	21	Библиотека ЦОК https://m.edsoo.ru/7f413034
23	Звук как единица языка.	1	
24	Система гласных звуков	1	

25	Система гласных звуков	1	
26	Система согласных звуков	1	Библиотека ЦОК https://m.edsoo.ru/fa25491c Библиотека ЦОК https://m.edsoo.ru/fa256ed8
27	Система согласных звуков	1	
28	Р.Р. Повествование как тип речи. Рассказ	1	Библиотека ЦОК https://m.edsoo.ru/fa253a30 Библиотека ЦОК https://m.edsoo.ru/fa253bac
29	Изменение звуков в речевом потоке.	1	
30	Элементы фонетической транскрипции	1	
31	Элементы фонетической транскрипции	1	
32	Слог. Ударение. Свойства русского ударения	1	Библиотека ЦОК https://m.edsoo.ru/fa254ad4
33	Соотношение звуков и букв	1	
34	Способы обозначения мягкости согласных	1	
35	Основные выразительные средства фонетики	1	
36	Прописные и строчные буквы	1	
37	Интонация , её функции. Основные элементы интонации	1	
38	Фонетический анализ слова	1	Библиотека ЦОК https://m.edsoo.ru/fa254d36
39	Фонетический анализ слова	1	
40	Правописание разделительных «Ь» и «Ъ»	1	
41	Повторение и обобщение по пройденному разделу	1	
42	<i>Повторение и обобщение по пройденному разделу</i>	1	
43	ПРАКТИКУМ по теме «Фонетика. Орфоэпия.Графика. Орфография»	1	
	Лексика. Культура речи	15	Библиотека ЦОК https://m.edsoo.ru/7f413034
44	Основные способы толкования лексического значения слова	1	Библиотека ЦОК https://m.edsoo.ru/fa2553d0
45	Однозначные и многозначные слова	1	
46	Прямое и переносное значение слов	1	Библиотека ЦОК https://m.edsoo.ru/fa25568c

47	Прямое и переносное значение слов	1	
48	Прямое и переносное значение слов	1	
49	Омонимы		Библиотека ЦОК https://m.edsoo.ru/fa255b5a
50	Паронимы	1	Библиотека ЦОК https://m.edsoo.ru/fa255e16
51	Синонимы	1	Библиотека ЦОК https://m.edsoo.ru/fa255e16
52	Антонимы	1	Библиотека ЦОК https://m.edsoo.ru/fa255ce0
53	Виды лексических словарей	1	Библиотека ЦОК https://m.edsoo.ru/fa2554fc
54	Лексический анализ слов	1	https://m.edsoo.ru/fa25632a
55	Лексический анализ слов	1	
56	Повторение по пройденному разделу	1	
57	<i>Контрольная работа по теме «Лексика. Культура речи»</i>	1	Библиотека ЦОК https://m.edsoo.ru/fa2565a0
58	<i>Анализ контрольной работы</i>	1	
	Морфемика. Орфография. Культура речи	21	Библиотека ЦОК https://m.edsoo.ru/7f413034
59	Морфема как минимальная значимая единица языка	1	Библиотека ЦОК https://m.edsoo.ru/fa25674e
60	Окончание	1	Библиотека ЦОК https://m.edsoo.ru/fa256898
61	Основа слова	1	Библиотека ЦОК https://m.edsoo.ru/fa256898
62	Корень слова	1	
63	Корень слова	1	
64	Корень слова	1	
65	Р.Р. Описание как тип речи.	1	
66	Суффикс	1	
67	Приставка	1	Библиотека ЦОК https://m.edsoo.ru/fa2569ce
68	Чередование звуков	1	Библиотека ЦОК https://m.edsoo.ru/fa256afa
69	Беглые гласные	1	
70	Морфемный анализ слов	1	Библиотека ЦОК https://m.edsoo.ru/fa256c26
71	Правописание корней с проверяемыми, непроверяемыми, непроизносимыми согласными	1	
72	Правописание корней с проверяемыми, непроверяемыми, непроизносимыми согласными	1	
73	Правописание корней с проверяемыми, непроверяемыми, непроизносимыми согласными	1	
74	Буквы з и с на конце в приставках	1	https://m.edsoo.ru/fa257464
75	Буквы ё-о после шипящих в корне	1	Библиотека ЦОК https://m.edsoo.ru/fa256d5c
76	Буквы и-ы после ц	1	Библиотека ЦОК https://m.edsoo.ru/fa25772a

77	Повторение по пройденному разделу	1	Библиотека ЦОК https://m.edsoo.ru/fa2578ba
78	Контрольная работа по теме «Морфемика. Орфография. Культура речи»	1	
79	Анализ контрольной работы Морфология. Орфография. Культура речи	1	
		60	Библиотека ЦОК https://m.edsoo.ru/7f413034
80	Части речи как лексико-грамматические разряды слов Имя существительное как часть речи	1	Библиотека ЦОК https://m.edsoo.ru/fa257a04 Библиотека ЦОК https://m.edsoo.ru/fa257b30
81	Р.Р. Описание как тип речи. Описание животного	1	
82	Имена существительные одушевленные и неодушевленные	1	Библиотека ЦОК https://m.edsoo.ru/7f413034
83	Имена существительные собственные и нарицательные	1	
84	Имена существительные собственные и нарицательные	1	
85	Род имен существительных	1	Библиотека ЦОК https://m.edsoo.ru/fa25803a
86	Род имен существительных	1	
87	Имена существительные, которые имеют форму только множественного числа	1	Библиотека ЦОК https://m.edsoo.ru/fa2583d2
88	Имена существительные, которые имеют форму только единственного числа	1	Библиотека ЦОК https://m.edsoo.ru/fa2583d2
89	Три склонения имен существительных	1	Библиотека ЦОК https://m.edsoo.ru/fa258580
90	Три склонения имен существительных	1	
91	Три склонения имен существительных	1	
92	Падеж имен существительных	1	
93	Падеж имен существительных	1	
94	Слитное и раздельное написание «не» с именами существительными	1	Библиотека ЦОК https://m.edsoo.ru/fa2595ca
95	Правописание безударных гласных в падежных окончаниях существительных в единственном числе	1	Библиотека ЦОК https://m.edsoo.ru/fa2587e2

96	Правописание «ь» на конце имён существительных после шипящих	1	Библиотека ЦОК https://m.edsoo.ru/fa2586b6
97	Правописание суффиксов -чик- -щик-; -ек- -ик- имен существительных	1	Библиотека ЦОК https://m.edsoo.ru/fa25939a Библиотека ЦОК https://m.edsoo.ru/fa259246
98	Правописание корней с чередованием «а/о»	1	Библиотека ЦОК https://m.edsoo.ru/fa2598a4 Библиотека ЦОК https://m.edsoo.ru/fa25976e
99	Правописание о-е после шипящих и ц	1	https://m.edsoo.ru/fa259110
100	Морфологический анализ имени существительного	1	Библиотека ЦОК https://m.edsoo.ru/fa258d28
101	Имя прилагательное как часть речи (общее грамматическое значение, морфологические признаки и синтаксические функции)	1	Библиотека ЦОК https://m.edsoo.ru/7f413034 Библиотека ЦОК https://m.edsoo.ru/fa259afc
102	Имена прилагательные полные и краткие	1	Библиотека ЦОК https://m.edsoo.ru/fa25a27c
103	Правописание кратких форм имен прилагательных с основой на шипящий	1	
104	Склонение имен прилагательных	1	Библиотека ЦОК https://m.edsoo.ru/fa25a114
105	Слитное и раздельное написание «не» с именами прилагательными	1	Библиотека ЦОК https://m.edsoo.ru/fa25b046
106	Правописание безударных гласных в падежных окончаниях прилагательных	1	
107	Правописание безударных гласных в падежных окончаниях прилагательных	1	
108	Правописание «о-е» после шипящих и «ц» в суффиксах и окончаниях имён прилагательных	1	https://m.edsoo.ru/fa25abe6
109	Морфологический анализ имени прилагательного	1	Библиотека ЦОК https://m.edsoo.ru/fa25a5ce
110	Глагол как часть речи	1	Библиотека ЦОК https://m.edsoo.ru/7f413034
111	Общее грамматическое значение, морфологические признаки и синтаксические функции глагола	1	Библиотека ЦОК https://m.edsoo.ru/fa25b514
112	Р.Р. Рассказ от первого лица	1	Библиотека ЦОК https://m.edsoo.ru/fa253bac
113	Глаголы совершенного и несовершенного вида, возвратные и невозвратные	1	Библиотека ЦОК https://m.edsoo.ru/fa25b7ee Библиотека ЦОК https://m.edsoo.ru/fa25b960

114	Инфинитив и его грамматические свойства. Основа инфинитива.	1	Библиотека ЦОК https://m.edsoo.ru/fa25b686
115	Спряжение глагола		Библиотека ЦОК https://m.edsoo.ru/fa25c98c Библиотека ЦОК https://m.edsoo.ru/fa25cb58
116	Спряжение глагола	1	
117	Спряжение глагола	1	
118	Правописание -тся- -ться- в глаголах	1	
119	Нормы словоизменения глаголов, постановки ударения в глагольных формах	1	Библиотека ЦОК https://m.edsoo.ru/fa25ccd4
120	Нормы словоизменения глаголов, постановки ударения в глагольных формах	1	
121	Нормы словоизменения глаголов, постановки ударения в глагольных формах	1	
122	Время глагола. Настоящее время	1	Библиотека ЦОК https://m.edsoo.ru/fa25c1ee
123	Основа настоящего времени глагола	1	
124	Основа настоящего времени глагола	1	
125	Будущее время глагола	1	Библиотека ЦОК https://m.edsoo.ru/fa25c1ee
126	Основа будущего простого времени глагола	1	
127	Правописание суффиксов -ова- -ева; -ыва- -ива-	1	
128	Правописание корней с чередованием «е//и» (бер-бир, блест-блист, дер-дир, жег-жиг, мер-мир, пер-пир, стел-стил, тер-тир)	1	Библиотека ЦОК https://m.edsoo.ru/fa25e0ca Библиотека ЦОК https://m.edsoo.ru/fa25e228
129	Правописание корней с чередованием «е//и» (бер-бир, блест-блист, дер-дир, жег-жиг, мер-мир, пер-пир, стел-стил, тер-тир)	1	
130	Правописание корней с чередованием «е//и» (бер-бир, блест-блист, дер-дир, жег-жиг, мер-мир, пер-пир, стел-стил, тер-тир)	1	
131	Правописание безударных личных окончаний глагола	1	Библиотека ЦОК https://m.edsoo.ru/fa25ccd4

132	Морфологический анализ глагола	1	Библиотека ЦОК https://m.edsoo.ru/fa25d116
133	Морфологический анализ глагола	1	
134	Мягкий знак после шипящих в глаголах во 2-м лице единственного числа	1	
135	Правописание гласной перед суффиксом «л» в формах прошедшего времени глагола	1	Библиотека ЦОК https://m.edsoo.ru/fa25d90e Библиотека ЦОК https://m.edsoo.ru/fa25db02
136	Слитное и раздельное написание «не» с глаголами		Библиотека ЦОК https://m.edsoo.ru/fa25dc74
137	Повторение раздела «Морфология. Орфография. Культура речи»	1	Библиотека ЦОК https://m.edsoo.ru/fa25e430
138	Контрольная работа по теме «Морфология. Орфография. Культура речи»	1	Библиотека ЦОК https://m.edsoo.ru/fa25b398 Библиотека ЦОК https://m.edsoo.ru/fa259afc
139	Анализ контрольной работы	1	
	Синтаксис. Пунктуация. Культура речи	59	. Библиотека ЦОК https://m.edsoo.ru/7f413034
140	Словосочетание и его признаки	1	Библиотека ЦОК https://m.edsoo.ru/fa25e778
141	Основные виды словосочетаний	1	
142	Средства связи слов в словосочетании	1	
143	Синтаксический анализ словосочетаний	1	Библиотека ЦОК https://m.edsoo.ru/fa25e778
144	Синтаксический анализ словосочетаний	1	
145	Синтаксический анализ словосочетаний	1	
146	Предложение и его признаки	1	Библиотека ЦОК https://m.edsoo.ru/fa25ea52
147	Виды предложений по цели высказывания и эмоциональной окраске	1	Библиотека ЦОК https://m.edsoo.ru/fa25ebce
148	Виды предложений по цели высказывания и эмоциональной окраске	1	
149	Виды предложений по цели высказывания и эмоциональной окраске	1	
150	Восклицательные предложения	1	
151	Главные члены предложения (грамматическая основа)	1	Библиотека ЦОК https://m.edsoo.ru/7f413034
152	Подлежащее и морфологические средства его выражения	1	Библиотека ЦОК https://m.edsoo.ru/fa25eda4

152	Подлежащее и морфологические средства его выражения	1	
153	Подлежащее и морфологические средства его выражения	1	
155	Сказуемое и морфологические средства его выражения	1	Библиотека ЦОК https://m.edsoo.ru/fa25ef0c
156	Сказуемое и морфологические средства его выражения	1	
157	Сказуемое и морфологические средства его выражения	1	
158	Тире между подлежащим и сказуемым	1	
159	Тире между подлежащим и сказуемым	1	
160	Тире между подлежащим и сказуемым	1	
161	Нераспространенные и распространенные предложения	1	
162	Нераспространенные и распространенные предложения	1	
163	Нераспространенные и распространенные предложения	1	
164	Второстепенные члены предложения	1	Библиотека ЦОК https://m.edsoo.ru/fa25f402
165	Дополнение(прямое и косвенное) и типичные средства его выражения	1	Библиотека ЦОК https://m.edsoo.ru/fa25f57e
166	Дополнение(прямое и косвенное) и типичные средства его выражения	1	
167	Дополнение(прямое и косвенное) и типичные средства его выражения	1	
168	Определение и типичные средства его выражения	1	Библиотека ЦОК https://m.edsoo.ru/fa25f402
169	Определение и типичные средства его выражения	1	
170	Определение и типичные средства его выражения	1	
171	Обстоятельство, типичные средства его выражения	1	Библиотека ЦОК https://m.edsoo.ru/fa25f6e6

172	Виды обстоятельств по значению	1	
173	Виды обстоятельств по значению	1	
174	Простое осложнённое предложение	1	Библиотека ЦОК https://m.edsoo.ru/fa25fb78 Библиотека ЦОК https://m.edsoo.ru/fa25fce0
175	Однородные члены предложения	1	Библиотека ЦОК https://m.edsoo.ru/fa25fb78 Библиотека ЦОК https://m.edsoo.ru/fa25fce0
176	Предложения с однородными членами	1	
177	Предложения с обобщающим словом при однородных членах	1	Библиотека ЦОК https://m.edsoo.ru/fa25fe52
178	Знаки препинания в предложениях с однородными членами	1	
179	Знаки препинания в предложениях с однородными членами	1	
180	Предложения с обращениями.	1	Библиотека ЦОК https://m.edsoo.ru/fa260190
181	Р.Р. Диалог	1	
182	Синтаксический разбор простого предложения и простого осложнённого предложения	1	
183	Синтаксический разбор простого предложения и простого осложнённого предложения	1	
184	Синтаксический разбор простого предложения и простого осложнённого предложения	1	
185	Пунктуационное оформление предложений, осложнённых однородными членами	1	
186	Простые и сложные предложения	1 1 1	Библиотека ЦОК https://m.edsoo.ru/fa2605c8 Библиотека ЦОК https://m.edsoo.ru/fa260744
187	Сложные предложения с бессоюзной и союзной связью		Библиотека ЦОК https://m.edsoo.ru/fa2605c8 Библиотека ЦОК https://m.edsoo.ru/fa260744
188	Предложения сложносочинённые и сложноподчинённые		Библиотека ЦОК https://m.edsoo.ru/fa2605c8 Библиотека ЦОК https://m.edsoo.ru/fa260744
189	Пунктуационное оформление сложных предложений	1	Библиотека ЦОК https://m.edsoo.ru/fa2608a2
190	Пунктуационное оформление сложных предложений	1	
191	Пунктуационное оформление сложных предложений	1	

192	Предложения с прямой речью Пунктуационное оформление предложений с прямой речью	3	Библиотека ЦОК https://m.edsoo.ru/fa260c12
193	Пунктуационное оформление предложений с прямой речью		
194	Пунктуационное оформление предложений с прямой речью		
195	Диалог. Пунктуационное оформление диалога на письме	1	Библиотека ЦОК https://m.edsoo.ru/fa260d5c
196	Повторение по пройденному разделу	1	
197	Практикум по теме «Синтаксис. Пунктуация. Культура речи»	1	Библиотека ЦОК https://m.edsoo.ru/fa260e88
198	Итоговая контрольная работа	1	Библиотека ЦОК https://m.edsoo.ru/fa261608
	Повторение и систематизация изученного	6	Библиотека ЦОК https://m.edsoo.ru/7f413034
199	Орфограммы в приставках и корнях слов	1	
200	Орфограммы в окончаниях слов	1	
201	Фонетика. Графика. Орфоэпия	1	Библиотека ЦОК https://m.edsoo.ru/fa2610f4
202	Лексикология. Культура речи	1	Библиотека ЦОК https://m.edsoo.ru/fa261284
203	Морфология. Культура речи	1	Библиотека ЦОК https://m.edsoo.ru/fa2614e6
204	Синтаксис. Культура речи	1	

6 класс

№ п/п	Тема урока	Кол. часов	Электронные ресурсы
	Общие сведения о языке		Библиотека ЦОК https://m.edsoo.ru/7f414452
1.	Русский язык – государственный язык Российской Федерации и язык межнационального общения	1	Библиотека ЦОК https://m.edsoo.ru/fa261734 Библиотека ЦОК https://m.edsoo.ru/fa2618c4
2.	Понятие о литературном языке	1	Библиотека ЦОК https://m.edsoo.ru/fa2619f0
	Повторение изученного в 5 классе		Библиотека ЦОК https://m.edsoo.ru/7f414452
3.	Фонетика. Орфоэпия. Графика. Фонетический разбор слова. Орфография	1	Библиотека ЦОК https://m.edsoo.ru/fa2610f4
4.	Фонетика. Орфоэпия. Графика. Фонетический разбор слова. Орфография	1	
5.	Части речи. Морфологический	1	Библиотека ЦОК https://m.edsoo.ru/fa2614e6

	разбор слова		
6.	Орфограммы в окончаниях слов	1	
	Лексикология. Культура речи		Библиотека ЦОК https://m.edsoo.ru/7f414452
7.	Повторение изученного в 5 классе	1	Библиотека ЦОК https://m.edsoo.ru/fa266108
8.	Общеупотребительные слова	1	
9.	Профессионализмы.	1	https://m.edsoo.ru/fa2671e8
10.	Диалектизмы	1	Библиотека ЦОК https://m.edsoo.ru/fa2668c4
11.	Жаргонизмы	1	Библиотека ЦОК https://m.edsoo.ru/fa2674d6
12.	Исконно русские слова и заимствованные слова	1	Библиотека ЦОК https://m.edsoo.ru/fa266108 Библиотека ЦОК https://m.edsoo.ru/fa2662f2
13.	Новые слова (неологизмы)	1	
14.	Устаревшие слова	1	Библиотека ЦОК https://m.edsoo.ru/fa26645a
15.	Р.Р. Язык. Речь. Общение. Ситуация общения.	1	https://m.edsoo.ru/fa2623f0
16.	Вводная контрольная работа	1	
17.	Анализ контрольной работы	1	
18.	Стилистические пласты лексики: стилистически нейтральная и сниженная лексика	1	Библиотека ЦОК https://m.edsoo.ru/fa2676ca
19.	Лексический анализ слов	1	Библиотека ЦОК https://m.edsoo.ru/fa267b34
20.	Фразеологизмы .Их признаки и значения	1	Библиотека ЦОК https://m.edsoo.ru/fa267ca6
21.	Источники происхождения фразеологизмов.	1	
22.	Употребление лексических средств в соответствии с ситуацией общения	1	
23.	Оценка своей и чужой речи с точки зрения точного, уместного и выразительного словоупотребления	1	
24.	Эпитеты, метафоры, олицетворения	1	Библиотека ЦОК https://m.edsoo.ru/fa2682d2 Библиотека ЦОК https://m.edsoo.ru/fa268480
25.	Р.Р. Диалог	1	Библиотека ЦОК https://m.edsoo.ru/fa262990
26.	Лексические словари	1	
27.	Лексические словари	1	Библиотека ЦОК https://m.edsoo.ru/fa26599c

28.	Повторение и обобщение изученного в разделах «Лексика. Культура речи», «Фразеология. Культура речи»	1	
29.	Тестирование по разделу «Лексикология. Культура речи»	1	Библиотека ЦОК https://m.edsoo.ru/fa2687c8
	Словообразование. Культура речи. Орфография.		Библиотека ЦОК https://m.edsoo.ru/7f414452
30.	Формообразующие и словообразующие морфемы	1	Библиотека ЦОК https://m.edsoo.ru/fa26984e
31.	Производящая основа	1	
32.	Р.Р. Текст, его особенности. Тема и основная мысль текста; заглавие текста.	1	Библиотека ЦОК https://m.edsoo.ru/fa263584
33.	Основные способы образования слов в русском языке (приставочный, суффиксальный)	1	Библиотека ЦОК https://m.edsoo.ru/fa2695d8
34.	Основные способы образования слов в русском языке (приставочно-суффиксальный, бессуффиксный)	1	
35.	Основные способы образования слов в русском языке (сложение, переход)	1	Библиотека ЦОК https://m.edsoo.ru/fa269a38
36.	Правописание сложных и сложносокращенных слов	1	Библиотека ЦОК https://m.edsoo.ru/fa269d1c
37.	Буквы а и о в корне – кас- - - кос-	1	Библиотека ЦОК https://m.edsoo.ru/fa26a4e2
38.	Буквы а и о в корне –гар- - -гор-	1	
39.	Буквы а и о в корне –зар- - -зор-	1	
40.	Буквы ы и и после приставок	1	
41.	Гласные в приставках пре- и при-	1	
42.	Р.Р. Рассказ по заданному началу	1	
43.	Соединительные о и е в сложных словах	1	
44.	Сложносокращенные слова	1	

45.	Морфемный и словообразовательный анализ слова	1	Библиотека ЦОК https://m.edsoo.ru/fa26a320
46.	Особенности словообразования	1	
47.	Повторение и обобщение изученного в разделе «Словообразование и орфография»	1	
48.	Контрольная работа по разделу «Словообразование. Культура речи. Орфография.»	1	Библиотека ЦОК https://m.edsoo.ru/fa26a9ba
49.	Анализ контрольной работы	1	
	Морфология. Культура речи. Орфография.		Библиотека ЦОК https://m.edsoo.ru/7f414452
	Имя существительное		
50.	Повторение изученного в 5 классе	1	Библиотека ЦОК https://m.edsoo.ru/fa26ac4e
51.	Общее грамматическое значение имени существительного	1	Библиотека ЦОК https://m.edsoo.ru/fa26adde
52.	Нормы произношения имен существительных	1	
53.	Нормы постановки ударения имен существительных	1	Библиотека ЦОК https://m.edsoo.ru/fa26b284
54.	Нормы словоизменения имен существительных	1	Библиотека ЦОК https://m.edsoo.ru/fa26b3f6
55.	Нормы слитного и дефисного написания «пол- и полу-» со словами	1	Библиотека ЦОК https://m.edsoo.ru/fa26ba04
56.	Разносклоняемые имена существительные	1	Библиотека ЦОК https://m.edsoo.ru/fa258918
57.	Буква е в суффиксе –ен- существительных на -мя	1	
58.	Несклоняемые имена существительные	1	Библиотека ЦОК https://m.edsoo.ru/fa258bde
59.	Род несклоняемых имен существительных	1	
60.	Имена существительные общего рода	1	
61.	Морфологический анализ имени существительного	1	Библиотека ЦОК https://m.edsoo.ru/fa258d28

62.	Морфологический анализ имени существительного	1	
63.	Не с существительными	1	Библиотека ЦОК https://m.edsoo.ru/fa2595ca
64.	Буквы ч и щ в суффиксах существительных -чик (-щик)	1	Библиотека ЦОК https://m.edsoo.ru/fa259246
65.	Гласные в суффиксах существительных –ек и -ик	1	Библиотека ЦОК https://m.edsoo.ru/fa25939a
66.	Гласные о и е после шипящих в суффиксах существительных	1	https://m.edsoo.ru/fa259110
67.	Повторение и обобщение изученного об имени существительном	1	
68.	Контрольная работа по теме «Имя существительное»	1	Библиотека ЦОК https://m.edsoo.ru/fa26bb80
69.	Анализ контрольной работы	1	
	Имя прилагательное		Библиотека ЦОК https://m.edsoo.ru/7f414452
70.	Повторение изученного в классе	5	1 Библиотека ЦОК https://m.edsoo.ru/fa26bf2c
71.	Степени сравнения имен прилагательных	1	Библиотека ЦОК https://m.edsoo.ru/fa26c68e
72.	Степени сравнения имен прилагательных	1	Библиотека ЦОК https://m.edsoo.ru/fa26c83c
73.	Разряды прилагательных по значению. Качественные прилагательные	1	Библиотека ЦОК https://m.edsoo.ru/fa26c0b2
74.	Разряды прилагательных по значению. Качественные прилагательные	1	
75.	Относительные прилагательные	1	Библиотека ЦОК https://m.edsoo.ru/fa26c2e2
76.	Притяжательные прилагательные	1	Библиотека ЦОК https://m.edsoo.ru/fa26c4ea
77.	Р.Р Описание помещения	1	Библиотека ЦОК https://m.edsoo.ru/7f414452
78.	Морфологический анализ имени прилагательного	1	Библиотека ЦОК https://m.edsoo.ru/fa26cb7a
79.	Морфологический анализ имени прилагательного	1	
80.	Не с прилагательными	1	
81.	Буквы о и е после шипящих и ц в суффиксах прилагательных	1	
82.	Одна и две буквы Н в	1	Библиотека ЦОК https://m.edsoo.ru/fa26cce2

	суффиксах прилагательных		
83.	Различение на письме суффиксов прилагательных -к- и -ск-	1	Библиотека ЦОК https://m.edsoo.ru/fa26cfbc
84.	Дефисное и слитное написание сложных прилагательных	1	Библиотека ЦОК https://m.edsoo.ru/fa26d1f6
85.	Дефисное и слитное написание сложных прилагательных	1	Библиотека ЦОК https://m.edsoo.ru/fa26d336
86.	Правописание сложных имен прилагательных	1	
87.	Р.Р. Описание природы	1	Библиотека ЦОК https://m.edsoo.ru/fa26461e
88.	Нормы произношения имен прилагательных, нормы ударения	1	Библиотека ЦОК https://m.edsoo.ru/fa26d5e8
89.	Повторение и обобщение изученного об имени прилагательном	1	
90.	Контрольная работа по теме «Имя прилагательное»	1	Библиотека ЦОК https://m.edsoo.ru/fa26d70a
91.	Анализ контрольной работы	1	
	Имя числительное		Библиотека ЦОК https://m.edsoo.ru/7f414452
92.	Общее грамматическое значение имени числительного. Синтаксические функции имен числительных	1	https://m.edsoo.ru/fa26d994
93.	Простые, сложные и составные числительные	1	
94.	Мягкий знак в конце и середине числительных	1	
95.	Порядковые числительные	1	Библиотека ЦОК https://m.edsoo.ru/fa26dd40
96.	Порядковые числительные	1	
97.	Разряды количественных числительных	1	Библиотека ЦОК https://m.edsoo.ru/fa26dac0
98.	Числительные, обозначающие целые числа	1	Библиотека ЦОК https://m.edsoo.ru/fa26e25e
99.	Числительные, обозначающие целые числа	1	
100.	Дробные числительные	1	Библиотека ЦОК https://m.edsoo.ru/fa26e25e
101.	Собирательные числительные	1	Библиотека ЦОК https://m.edsoo.ru/fa26e25e

102.	Правильное употребление собирательных числительных имен	1	Библиотека ЦОК https://m.edsoo.ru/fa26dfa2
103.	Склонение количественных и порядковых числительных имен	1	Библиотека ЦОК https://m.edsoo.ru/fa26dfa2
104.	Правильное образование форм имен числительных	1	Библиотека ЦОК https://m.edsoo.ru/fa26ea7e
105.	Словообразование числительных имен	1	
106.	Употребление числительных в научных текстах, деловой речи имен	1	
107.	Морфологический анализ имени числительного	1	Библиотека ЦОК https://m.edsoo.ru/fa26f03c
108.	Нормы правописания числительных: написание «Ь» в именах числительных имен	1	Библиотека ЦОК https://m.edsoo.ru/fa26f65e
109.	Нормы правописания числительных: написание двойных согласных имен	1	Библиотека ЦОК https://m.edsoo.ru/fa26f65e
110.	Нормы правописания числительных: слитное имен	1	
111.	Нормы правописания числительных: раздельное имен	1	
112.	Нормы правописания числительных: дефисное имен	1	
113.	Нормы правописания числительных: правописание окончаний числительных имен	1	
114.	Р.Р. Рассуждение. Доказательство в рассуждении	1	Библиотека ЦОК https://m.edsoo.ru/fa26263e
115.	Повторение и обобщение изученного об имени числительном	1	Библиотека ЦОК https://m.edsoo.ru/fa26f780
116.	Контрольная работа по теме «Имя числительное»	1	Библиотека ЦОК https://m.edsoo.ru/fa26f91a
117.	Анализ контрольной работы	1	
	Местоимение		Библиотека ЦОК https://m.edsoo.ru/7f414452
118.	Общее грамматическое значение местоимения. Синтаксические функции местоимений	1	Библиотека ЦОК https://m.edsoo.ru/fa26fa46

119.	Разряды местоимений. Личные местоимения	1	Библиотека ЦОК https://m.edsoo.ru/fa26fc94
120.	Возвратное местоимение себя	1	Библиотека ЦОК https://m.edsoo.ru/fa26ff46
121.	Вопросительно-относительные местоимения	1	Библиотека ЦОК https://m.edsoo.ru/fa270464
122.	Относительные местоимения	1	
123.	Неопределенные местоимения	1	Библиотека ЦОК https://m.edsoo.ru/fa27082e
124.	Неопределенные местоимения	1	
125.	Отрицательные местоимения	1	Библиотека ЦОК https://m.edsoo.ru/fa270b44
126.	Отрицательные местоимения	1	
127.	Притяжательные местоимения	1	Библиотека ЦОК https://m.edsoo.ru/fa270072
128.	Указательные местоимения	1	Библиотека ЦОК https://m.edsoo.ru/fa27019e
129.	Определительные местоимения	1	Библиотека ЦОК https://m.edsoo.ru/fa27032e
130.	Определительные местоимения	1	
131.	Склонение местоимений	1	
132.	Словообразование местоимений	1	
133.	Роль местоимений в речи	1	
134.	Употребление местоимений 3 лица в соответствии со смыслом текста	1	
135.	Притяжательные и указательные местоимения как средства связи предложений в тексте	1	
136.	Правописание местоимений с «не и ни»	1	
137.	Слитное, дефисное, раздельное, написание местоимений	1	
138.	Морфологический анализ местоимения	1	Библиотека ЦОК https://m.edsoo.ru/fa270e1e
139.	Морфологический анализ местоимения	1	
140.	Повторение и обобщение изученного о местоимении	1	
141.	Практикум по теме «Местоимение»	1	Библиотека ЦОК https://m.edsoo.ru/fa270f86
142.	Анализ контрольной работы	1	
	Глагол		Библиотека ЦОК https://m.edsoo.ru/7f414452

143.	Повторение изученного в 5 классе	1	Библиотека ЦОК https://m.edsoo.ru/fa271166 Библиотека ЦОК https://m.edsoo.ru/fa2712ce
144.	Разноспрягаемые глаголы	1	Библиотека ЦОК https://m.edsoo.ru/fa271d14
145.	Глаголы переходные и непереходные	1	Библиотека ЦОК https://m.edsoo.ru/fa2715a8
146.	Наклонение глагола. Изъявительное наклонение	1	Библиотека ЦОК https://m.edsoo.ru/fa272354
147.	Условное наклонение	1	Библиотека ЦОК https://m.edsoo.ru/fa2726d8
148.	Повелительное наклонение. Использование «ь» как показателя грамматической формы в повелительном наклонении глагола	1	Библиотека ЦОК https://m.edsoo.ru/fa272ba6 Библиотека ЦОК https://m.edsoo.ru/fa272d0e
149.	Различение повелительного наклонения и формы будущего времени	1	
150.	Употребление наклонений	1	Библиотека ЦОК https://m.edsoo.ru/fa27365a
151.	Р.Р. Рассказ на основе личного опыта	1	Библиотека ЦОК https://m.edsoo.ru/fa26251c
152.	Безличные глаголы. Использование личных глаголов в безличном значении	1	Библиотека ЦОК https://m.edsoo.ru/fa272020
153.	Нормы ударения в глагольных формах	1	
154.	Нормы словоизменения глаголов	1	Библиотека ЦОК https://m.edsoo.ru/fa273312
155.	Видо-временная соотнесенность глагольных форм в тексте	1	Библиотека ЦОК https://m.edsoo.ru/fa273f6a
156.	Морфологический анализ глагола	1	Библиотека ЦОК https://m.edsoo.ru/fa27423a
157.	Морфологический анализ глагола	1	
158.	Повторение и обобщение изученного о глаголе	1	
159.	Итоговая контрольная работа	1	Библиотека ЦОК https://m.edsoo.ru/fa2758e4
160.	Анализ контрольной работы	1	
	Повторение и систематизация изученного в 6 классе.		Библиотека ЦОК https://m.edsoo.ru/7f414452
161.	Лексикология. Культура речи	1	Библиотека ЦОК https://m.edsoo.ru/fa2753d8
162.	Лексикология. Культура речи	1	

163.	Словообразование. Культура речи. Орфография	1	
164.	Словообразование. Культура речи. Орфография	1	Библиотека ЦОК https://m.edsoo.ru/fa275086
165.	Словообразование. Культура речи. Орфография	1	
166.	Морфология. Культура речи. Орфография	1	Библиотека ЦОК https://m.edsoo.ru/fa27525c
167.	Морфология. Культура речи. Орфография	1	
168.	Морфология. Культура речи. Орфография	1	
169.	Информационная переработка текста	1	Библиотека ЦОК https://m.edsoo.ru/fa262af8
170.	Способы сокращения текста	1	

Учебно-методический комплекс:

1. Ладыженская Т.А., Баранов М.Т., Тростенцова Л.А. и др. Русский язык. 5 класс: Учебник для общеобразовательных учреждений. М.: Просвещение 2013
2. Ладыженская Т.А., Баранов М.Т., Тростенцова Л.А. и др. Русский язык. 6 класс: Учебник для общеобразовательных учреждений. М.: Просвещение
3. Ладыженская Т.А., Баранов М.Т., Тростенцова Л.А. и др. Русский язык. 7 класс: Учебник для общеобразовательных учреждений. М.: Просвещение
4. С.Г.Бархударов и др. Русский язык. 8 класс: Учебник для общеобразовательных учреждений. М.: Просвещение
5. С.Г.Бархударов и др. Русский язык. 9 класс: Учебник для общеобразовательных учреждений. М.: Просвещение

Контрольно-измерительные материалы

1. Контрольно-измерительные материалы. Русский язык: 5 класс/ Сост. Н.В.Егорова. М.: ВАКО 2013
2. Контрольно-измерительные материалы. Русский язык: 6 класс/ Сост. Н.В.Егорова. М.: ВАКО 2013
3. Контрольно-измерительные материалы. Русский язык: 7 класс/ Сост. Н.В.Егорова. М.: ВАКО 2013
4. Контрольно-измерительные материалы. Русский язык: 8 класс/ Сост. Н.В.Егорова. М.: ВАКО 2013
5. Контрольно-измерительные материалы. Русский язык: 9 класс/ Сост. Н.В.Егорова. М.: ВАКО 2013